


Haushaltssatzung und Haushaltsplan

der Verwaltungsgemeinschaft Gars a. Inn

für das Haushaltsjahr 2025



Mitglieder der Verwaltungsgemeinschaft:

Einwohnerzahl am
30.06.2024:

Markt Gars a. Inn

4.057

Gemeinde Unterreit

1.795

Gesamt

5.852

Berechnung der Umlage für die Verwaltungsgemeinschaft

Gemäß Art. 8 Abs. 1 Satz 2 VGemO legen die Verwaltungsgemeinschaften ihren durch sonstige Einnahmen nicht gedeckten Bedarf nach dem Verhältnis der Einwohnerzahl nach dem Stand vom 30. Juni des vorausgegangenen Jahres auf ihre Mitglieder um (Verwaltungsgemeinschaftsumlage). Die Gemeinschaftsversammlung kann mit einstimmigem Beschluss eine andere Regelung beschließen.

Ermittlung des ungedeckten Bedarfs	Verwaltungshaushalt €	Vermögenshaushalt €
Die Gesamt-Ausgaben betragen	1.623.500	245.687
Hiervon sind durch Einnahmen -jedoch ohne Haushaltsstelle 90.072 Vwh- gedeckt	394.580	---
Hiervon sind durch Einnahmen gedeckt	---	245.687
Somit ungedeckter Bedarf (Umlagesoll)	1.228.920	---

Gesetzliche Regelung (Art. 8 Abs. 1 Satz 2 VGemO):

Ermittlung des Kopfbetrages je Einwohner bei Umlegung des ungedeckten Finanzbedarfs nach der Einwohnerzahl am 30.06.2024:

Am 30.06.2024 hatten die Mitgliedsgemeinden der Verwaltungsgemeinschaft insgesamt 5.852 Einwohner (Einzelaufgliederung siehe unten).

Demnach beträgt der Kopfbetrag **für 1 Einwohner**

Verwaltungshaushalt: 1.228.920 € : **5.852** = **210,00 €** je Einwohner.
(ungedeckter Bedarf) (Gesamteinwohnerzahl)

Die Festsetzung einer Investitionsumlage für Zwecke des Vermögenshaushalts erfolgt nicht (§ 4 Abs. 2 der Haushaltssatzung).

Berechnung des Umlagebetrages der einzelnen an der Verwaltungsgemeinschaft beteiligten Mitglieder

Gesetzliche Regelung: Höhe der Umlage nach der Zahl der Einwohner am 30.06.2024:

Namen der Gemeinden, die Mitglieder der Verwaltungsgemeinschaft sind	Maßgebliche Einwohnerzahl am 30.06.2024	Verwaltungshaushalt Höhe der Umlage (bei 210,00 € Kopfbetrag)	Vermögenshaushalt (Höhe der Umlage bei 0,00 € Kopfbetrag)
1	2	3	4
Gars a. Inn	4.057	851.970,00	---
Unterreit	1.795	376.950,00	---
Summe:	5.852	1.228.920,00	---

Haushaltssatzung

Haushaltssatzung der Verwaltungsgemeinschaft Gars a. Inn (Landkreis Mühldorf a. Inn)

für das Haushaltsjahr 2025

Auf Grund der Art. 8 Abs. 2 und 10 VGemO sowie Art. 41 Abs. 1 KommZG in Verbindung mit Art. 63 ff. der Gemeindeordnung erlässt die Verwaltungsgemeinschaft folgende Haushaltssatzung:

§ 1

Der als Anlage beigefügte Haushaltsplan für das Haushaltsjahr 2025 wird hiermit festgesetzt; er schließt im **Verwaltungshaushalt**

in den Einnahmen und Ausgaben mit **1.623.500,00 €**

und im **Vermögenshaushalt**

in den Einnahmen und Ausgaben mit **245.687,00 €**

ab.

§ 2

Kreditaufnahmen für Investitionen und Investitionsförderungsmaßnahmen sind nicht vorgesehen.

§ 3

Verpflichtungsermächtigungen im Vermögenshaushalt werden nicht festgesetzt.

§ 4

- (1) Die Höhe des durch die sonstigen Einnahmen im Verwaltungshaushalt nicht gedeckten Bedarfs, der nach den einschlägigen Bestimmungen auf die Mitglieder der Verwaltungsgemeinschaft umgelegt werden soll (Verwaltungsumlage) wird auf **1.228.920,00 €** festgesetzt (**Umlagesoll**). Für die Bemessung der Umlage wird die Einwohnerzahl (nach dem Stand vom 30.06.2024) herangezogen (Bemessungsgrundlagen). Die Mitgliedsgemeinden der Verwaltungsgemeinschaft hatten am 30.06.2024 insgesamt 5.852 Einwohner (siehe Berechnung der Umlage für die Verwaltungsgemeinschaft). Für die Bemessung der Umlage im **Verwaltungshaushalt** nach der Einwohnerzahl wird der Betrag je Einwohner auf **210,00 €** festgesetzt.
- (2) Eine Investitionsumlage wird nicht erhoben.

§ 5

Der Höchstbetrag der Kassenkredite zur rechtzeitigen Leistung von Ausgaben nach dem Haushaltsplan wird auf **50.000,00 €** festgesetzt.

§ 6

Weitere Festsetzungen werden nicht vorgenommen.

§ 7

Diese Haushaltssatzung tritt mit dem 1. Januar 2025 in Kraft.

Gars a. Inn, 17.01.2025
Verwaltungsgemeinschaft Gars a. Inn

Otter
Gemeinschaftsvorsitzender

Vorbericht zum Haushaltsplan 2025 der Verwaltungsgemeinschaft Gars a. Inn

gem. §2 Abs. 2 Nr. 1 und §3 KommHV-Kameralistik

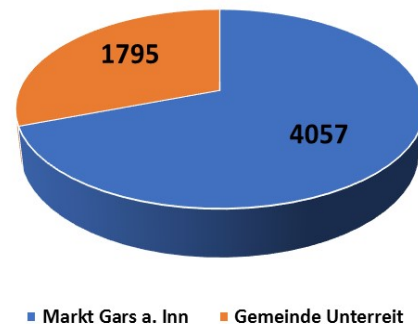
Das geplante Gesamtvolumen im Haushaltsjahr 2025 beträgt **1.869.187,00 €** und beinhaltet im Verwaltungshaushalt geplante Einnahmen und Ausgaben in Höhe von **1.623.500,00 €** und im Vermögenshaushalt Einnahmen und Ausgaben in Höhe von **245.687,00 €**.

Die Einnahme- und Ausgabesituation lässt sich dabei wie folgt beurteilen:

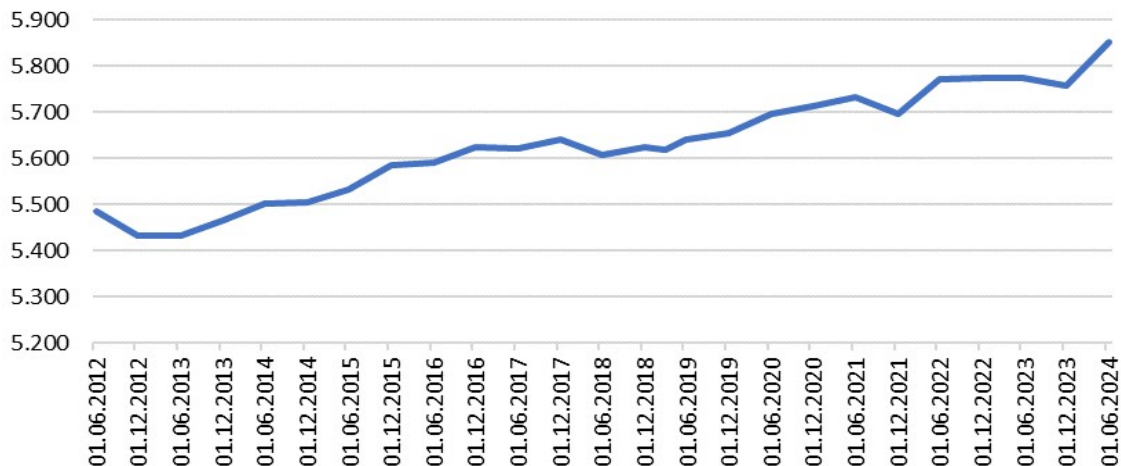
1. Einnahmesituation

Maßgebliche Auswirkung auf die Einnahmesituation der Verwaltungsgemeinschaft Gars a. Inn hat die aktuelle Entwicklung der Einwohnerzahlen. Die Einwohnerzahl der VG Gars a. Inn ist gegenüber dem Vorjahr um 78 Einwohner auf insgesamt 5.852 Einwohner angestiegen.

Gliederung der Verwaltungsgemeinschaft



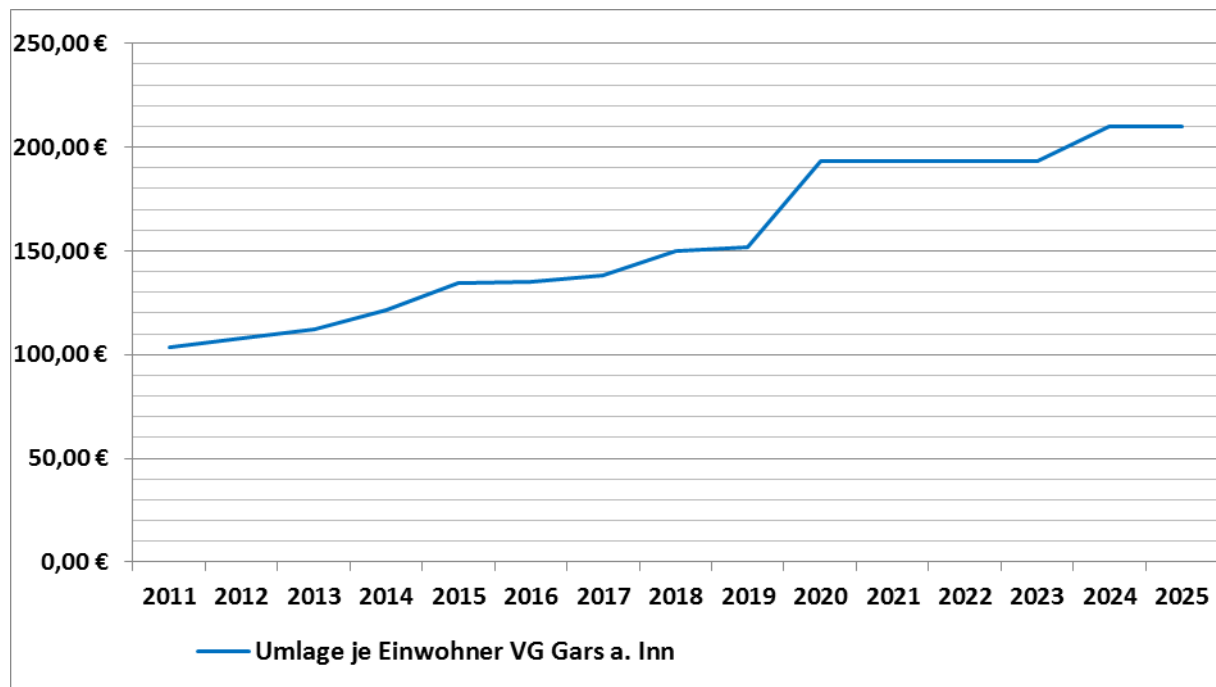
Einwohnerentwicklung



1.1. VG-Umlage der Mitgliedsgemeinden

Die Verwaltungsgemeinschaft Gars a. Inn finanziert sich hauptsächlich über die Umlage der Mitgliedsgemeinden. Durch eine geplante Rücklagenentnahme in Höhe von 217.187 € kann die VG-Umlage im Jahr 2025 trotz steigender Kosten auf dem Vorjahresniveau in Höhe von 210 €/Einwohner bleiben.

Entwicklung der VG-Umlage seit dem Jahr 2010



1.2. Finanzaufweisung nach Art. 7 FAG

Die Verwaltungsgemeinschaft Gars a. Inn erhält im Jahr 2025 einen Betrag in Höhe von **106.044 €** aus der allgemeinen Finanzaufweisung. Diese Aufweisung errechnet sich anhand eines Pauschalbetrages je Einwohner (Stand 31.12.) und ist gemäß Bescheid zum Vorjahr unverändert bei 18,42€.

1.3 Kostenerstattung des Schulverbandes Gars a. Inn

Gemäß Beschluss der Gemeinschaftsversammlung errechnet sich der Kostenerstattung des Schulverbandes für die Mitverwaltung durch die Verwaltungsgemeinschaft anhand von Pauschalbeträgen.

Als Einnahme aus der Mitverwaltung des Schulverbandes wurde für das Haushaltsjahr 2025 ein Betrag mit **120.000 €** angesetzt. Das Rechnungsergebnis für das Haushaltsjahr 2024 beträgt **116.126 €**.

2. Ausgabesituation

Nachfolgend werden die größten Ausgabenpositionen im Verwaltungs- und Vermögenshaushalt dargestellt und erläutert:

2.1. Personalkosten

Die Personalkosten bilden den größten Ansatz der Ausgaben im Verwaltungshaushalt. Im Jahr 2025 steigt der Gesamtansatz für die Personalaufwendungen um 51.000 € auf 1.195.100,00 € an.

Darstellung der Gliederung der Personalgesamtkosten:

	2024	2025
- Entgelte / Besoldung	814.000 EUR	850.000 EUR
- Sozialversicherungsbeiträge	160.800 EUR	167.700 EUR
- Beiträge zu Versorgungskassen	145.200 EUR	151.800 EUR
- Beihilfen und Unterstützungen	20.100 EUR	20.100 EUR
- Personalnebenkosten	4.000 EUR	5.500 EUR
Gesamt	1.144.100 EUR	1.195.100 EUR

2.2. weitere wichtige Ausgabepositionen im Überblick

	RE 2023	Ansatz 2024	Ansatz 2025
Softwarepflege und Lizenzentgelte	49.830 €	55.000 €	64.000 €
EDV-Dienstleistungen	17.116 €	19.000,00 €	19.000 €
Standesamtsumlage	24.878 €	25.000 €	31.000 €
Miete Verwaltungsräume	39.937 €	43.000 €	46.000 €
Datenschutz und IT-Sicherheit	12.166 €	15.000 €	15.000 €

2.3. Investitionen

Der Vermögenshaushalt 2025 berücksichtigt Ausgaben in Höhe von **245.687 €**.

Es sind unter anderem folgende Investition im Jahr 2024 vorgesehen:

- Erstellung eines Quartierskonzept 45.000 € (28.500 € KFW Förderung)
- Umstellung Windows 11 + neue Geräte
- Umstellung Windows Serverlizenzen 15.000 €
- Neues Dokumentenmanagementsystem 17.000 €
- Neue Möbel Bauamt 12.000 €
- Neue Friedhofsverwaltungssoftware 10.000 € (Betrag wird über die nächsten 4 Jahre durch geringere Lizenzgebühren wieder eingespart)
- Microsoft Exchange Postfächer 9.000 €

3. Rücklagsituation und Schuldenübersicht

Der anhand des Haushaltsplan 2024 ermittelte Rücklagenbestand von 417.336,12 € (31.12.2024) wird sich durch eine Entnahme in Höhe von 217.187 € auf 200.149,12 € vermindern.

Davon wird ein Teilbetrag von 100.687 € an den Verwaltungshaushalt zugeführt.

Eine Inanspruchnahme von Krediten ist im Jahr 2025 nicht vorgesehen.

Gesamtplan für das Haushaltsjahr 2025

1. Zusammenfassung der Einnahmen, Ausgaben und Verpflichtungsermächtigungen

- in EUR -

Gesamtplan für das Haushaltsjahr 2025

Einzelplan		Haushaltsansatz				Ergebnisse der Jahresrechnung 2023		
		Haushaltsjahr 2025		Vorjahr 2024				
Nr.	Bezeichnung	Einnahmen EUR	Ausgaben EUR		Einnahmen EUR	Ausgaben EUR	Einnahmen EUR	Ausgaben EUR
1	2	3	4	5	6	7	8	9
	Verwaltungshaushalt							
0	Allgemeine Verwaltung	136.850	1.352.100		87.550	1.287.400	78.739,84	1.064.245,69
1	Öffentliche Sicherheit und Ordnung	51.000	271.400		49.000	251.600	51.300,10	241.681,96
2	Schulen	0	0		0	0	0,00	0,00
3	Wissenschaft, Forschung, Kulturpflege	0	0		0	0	0,00	0,00
4	Soziale Sicherung	0	0		0	0	0,00	0,00
5	Gesundheit, Sport, Erholung	0	0		0	0	0,00	0,00
6	Bau- und Wohnungswesen, Verkehr	0	0		0	0	0,00	0,00
7	Öffentliche Einrichtungen, Wirtschaftsförderung	0	0		0	0	0,00	0,00
8	Wirtschaftliche Unternehmen, allgemeines Grund- und Sondervermögen	0	0		0	0	0,00	0,00
9	Allgemeine Finanzwirtschaft	1.435.650	0		1.373.950	0	1.218.916,32	43.028,61
0-9	Zusammen	1.623.500	1.623.500		1.510.500	1.539.000	1.348.956,26	1.348.956,26

Gesamtplan für das Haushaltsjahr 2025

Einzelplan		Haushaltsansatz					Ergebnisse der Jahresrechnung	
		Haushaltsjahr 2025			Vorjahr 2024		2023	
Nr.	Bezeichnung	Einnahmen EUR	Ausgaben EUR	Verpfl.-Erm. EUR	Einnahmen EUR	Ausgaben EUR	Einnahmen EUR	Ausgaben EUR
1	2	3	4	5	6	7	8	9
	Vermögenshaushalt							
0	Allgemeine Verwaltung	28.500	145.000	0	7.900	40.000	0,00	79.789,03
1	Öffentliche Sicherheit und Ordnung	0	0	0	0	0	0,00	0,00
2	Schulen	0	0	0	0	0	0,00	0,00
3	Wissenschaft, Forschung, Kulturpflege	0	0	0	0	0	0,00	0,00
4	Soziale Sicherung	0	0	0	0	0	0,00	0,00
5	Gesundheit, Sport, Erholung	0	0	0	0	0	0,00	0,00
6	Bau- und Wohnungswesen, Verkehr	0	0	0	0	0	0,00	0,00
7	Öffentliche Einrichtungen, Wirtschaftsförderung	0	0	0	0	0	0,00	0,00
8	Wirtschaftliche Unternehmen, allgemeines Grund- und Sondervermögen	0	0	0	0	0	0,00	0,00
9	Allgemeine Finanzwirtschaft	217.187	100.687	0	87.132	55.032	79.789,03	0,00
0-9	Zusammen	245.687	245.687	0	95.032	95.032	79.789,03	79.789,03
	Gesamthaushalt	1.869.187	1.869.187	0	1.605.532	1.634.032	1.428.745,29	1.428.745,29

*** Ende der Liste "Zusammenfassung der Einnahmen und Ausgaben" ***

Gesamtplan für das Haushaltsjahr 2025

2. Haushaltsquerschnitt - Einzelpläne 0-8

- in EUR -

Haushaltsquerschnitt - Einzelpläne 0-8

Gld. Nr.	Aufgabenbereich	Einnahmen aus Verwaltung und Betrieb	Sonstige Finanz- einnahmen	Personal- ausgaben	Sächlicher Verw.- und Betriebs- aufwand, weitere Finanzausgaben	Zuweisungen und Zuschüsse	Zuschussbedarf (Sp.3 und 4 .5 bis 7)	Objektbezogene Einnahmen des Verm.-HH	Baumaßnahmen	Sonstige Investitions- ausgaben	Verpflich- tungs- ermäch- tigungen
	Gruppierungsziffer	10 - 17	20-22, 24-26	40 - 46	50-68,84	70 - 78		32 - 36	94 - 96	92,93,98,99	
		EUR	EUR	EUR	EUR	EUR	EUR	EUR	EUR	EUR	EUR
1	2	3	4	5	6	7	8	9	10	11	12
00	Gemeinde-, Kreis- und Bezirksorgane <i>Je EW.</i>	0 0	0 0	7.100 1	600 0	0 0	-7.700 -1	0 0	0 0	0 0	0 0
02	Hauptverwaltung <i>Je EW.</i>	128.500 22	0 0	669.000 114	157.300 27	1.000 0	-698.800 -119	28.500 5	0 0	145.000 25	0 0
03	Finanzverwaltung <i>Je EW.</i>	2.450 0	0 0	288.400 49	24.800 4	0 0	-310.750 -53	0 0	0 0	0 0	0 0
05	Besondere Dienststellen der allgemeinen Verwaltung <i>Je EW.</i>	5.800 1	0 0	3.000 1	46.600 8	0 0	-43.800 -7	0 0	0 0	0 0	0 0
06	Einrichtungen für die gesamte Verwaltung <i>Je EW.</i>	100 0	0 0	9.100 2	97.700 17	0 0	-106.700 -18	0 0	0 0	0 0	0 0
08	Einrichtungen und Maßnahmen für Verwaltungsangehörige <i>Je EW.</i>	0 0	0 0	5.500 1	42.000 7	0 0	-47.500 -8	0 0	0 0	0 0	0 0
0	Allgemeine Verwaltung <i>Je EW.</i>	136.850 23	0 0	982.100 1	369.000 63	1.000 0	-1.215.250 -206	28.500 5	0 0	145.000 25	0 0
11	Öffentliche Sicherheit und Ordnung <i>Je EW.</i>	51.000 9	0 0	213.000 36	58.400 10	0 0	-220.400 -38	0 0	0 0	0 0	0 0
1	Öffentliche Sicherheit und Ordnung <i>Je EW.</i>	51.000 9	0 0	213.000 36	58.400 10	0 0	-220.400 -38	0 0	0 0	0 0	0 0
	Gesamt <i>Je EW.</i>	187.850 32	0 0	1.195.100 204	427.400 73	1.000 0	-1.435.650 -244	28.500 5	0 0	145.000 25	0 0

*** Ende der Liste "Haushaltsquerschnitt - Einzelpläne 0-8" ***

Gesamtplan für das Haushaltsjahr 2025

2. Haushaltsquerschnitt - Einzelplan 9

- in EUR -

VGem. Gars a.Inn
Einwohner: 5.852
Stand : 30.06.2024

Haushaltsquerschnitt - Einzelplan 9

Gld. Nr.	Aufgabenbereich	Steuern und allgemeine Zuweisungen	Einnahmen aus Verw. u.Betrieb Sonstige Finanz- einnahmen	Deckungs- reserve	Sonstige Finanz- ausgaben	Überschuss (Sp.3+4 ./5+6)	Sonstige Einnahmen des VMH	Sonstige Ausgaben des VMH
	Gruppierungsziffer	00 - 08 EUR	158,20,21, 23,26-28 EUR	47, 85 EUR	80-84,86 EUR	EUR	30,31,37 EUR	90,91,97, 990,992 EUR
1	2	3	4	5	6	7	8	9
90	Steuern, allgemeine Zuweisungen und allgemeine Umlagen <i>Je EW.</i>	1.334.963 228	0 0	0 0	0 0	1.334.963 228	0 0	0 0
91	Sonstige allgemeine Finanzwirtschaft <i>Je EW.</i>	0 0	100.687 17	0 0	0 0	100.687 17	217.187 37	100.687 17
9	Allgemeine Finanzwirtschaft <i>Je EW.</i>	1.334.963 228	100.687 17	0 0	0 0	1.435.650 245	217.187 37	100.687 17
	Gesamt <i>Je EW.</i>	1.334.963 228	100.687 17	0 0	0 0	1.435.650 245	217.187 37	100.687 17

*** Ende der Liste "Haushaltsquerschnitt - Einzelplan 9" ***

Gesamtplan für das Haushaltsjahr 2025

3. Gruppierungsübersicht

- in EUR -

Gruppierungsübersicht

Grupp.-Nr.	Bezeichnung der Hauptgruppen, Gruppen und Untergruppen	Ansatz	je	Ansatz	Rechnungs.-Erg.
		2025	Einwohner in	2024	2023
		EUR	EUR	EUR	EUR
Einnahmen					
E I N N A H M E N D E S V E R W A L T U N G S H A U S H A L T E S					
<hr/>					
0	Steuern, Allgemeine Zuweisungen				
00	Realsteuern				
000	Grundsteuer A	0	0,00	0	0,00
001	Grundsteuer B	0	0,00	0	0,00
003	Gewerbesteuer (brutto)	0	0,00	0	0,00
00	ZWISCHENSUMME	0	0,00	0	0,00
01	Gemeindeanteile an Gemeinschaftssteuern				
010	Einkommensteuer	0	0,00	0	0,00
012	Umsatzsteuer	0	0,00	0	0,00
01	ZWISCHENSUMME	0	0,00	0	0,00
02	Andere Steuern				
022	Hundesteuer	0	0,00	0	0,00
027	Zweitwohnungssteuer	0	0,00	0	0,00
029	Sonstige örtliche Steuern	0	0,00	0	0,00
02	ZWISCHENSUMME	0	0,00	0	0,00
03	Steuerähnliche Einnahmen				
032	Sonstige steuerähnliche Einnahmen	0	0,00	0	0,00
04	Schlüsselzuweisungen				
041	vom Land	0	0,00	0	0,00
05	Bedarfszuweisungen (einschl. Stabilisierungshilfen)				
051	vom Land	0	0,00	0	0,00
06	Sonstige allgemeine Zuweisungen				
060	vom Bund	0	0,00	0	0,00
061	vom Land	106.043	18,12	106.378	104.920,32
062	von Gemeinden/Gv	0	0,00	0	0,00
063	von Verwaltungsgemeinschaften	0	0,00	0	0,00
06	ZWISCHENSUMME	106.043	18,12	106.378	104.920,32
07	Allgemeine Umlagen				
072	von Gemeinden/Gv	1.228.920	210,00	1.212.540	1.113.996,00
08	Allg.Zuweisungen aus bes. Abrechnungsverfahren				
081	Überlassung des Aufkommens an Verwarnungs- geldern und Geldbußen	0	0,00	0	0,00
09	Ausgleichsleistungen				
092	Leistungen des Landes aus der Umsetzung des Vierten Gesetzes für moderne Dienstleistungen am Arbeitsmarkt	0	0,00	0	0,00
0	Z W I S C H E N S U M M E	1.334.963	228,12	1.318.918	1.218.916,32
	STEUERN, ALLGEMEINE ZUWEISUNGEN				
1	Einnahmen aus Verwaltung und Betrieb				
10	Verwaltungsgebühren	58.500	10,00	57.000	58.011,70
11	Benutzungsgebühren und ähnliche Entgelte	0	0,00	0	0,00
12	Zweckgebundene Abgaben	0	0,00	0	0,00
13	Einnahmen aus Verkauf	0	0,00	0	0,00
14	Mieten und Pachten	0	0,00	0	0,00
15	sonstige Verwaltungs- und Betriebseinnahmen	1.150	0,20	1.350	916,53

Gruppierungsübersicht

Grupp.-Nr.	Bezeichnung der Hauptgruppen, Gruppen und Untergruppen	Ansatz	je	Ansatz	Rechnungs.-Erg.
		2025	Einwohner in	2024	2023
		EUR	EUR	EUR	EUR
Einnahmen					
10-15	ZWISCHENSUMME	59.650	10,19	58.350	58.928,23
16	Erstattungen von Ausgaben des Verwaltungshaushaltes				
160	vom Bund, ERP-Sondervermögen	0	0,00	0	0,00
161	vom Land	5.800	0,99	5.800	3.279,00
162	von Gemeinden/Gv	2.400	0,41	2.400	2.425,50
163	von Zweckverbänden und dgl.	120.000	20,51	70.000	65.407,21
164	von Trägern der gesetzlichen Sozialversicherung	0	0,00	0	0,00
165	von kommunalen Sonderrechnungen	0	0,00	0	0,00
166	von sonstigen öffentlichen Sonderrechnungen	0	0,00	0	0,00
167	von privaten Unternehmen	0	0,00	0	0,00
168	von übrigen Bereichen	0	0,00	0	0,00
169	Innere Verrechnungen	0	0,00	0	0,00
16	ZWISCHENSUMME	128.200	21,91	78.200	71.111,71
17	Zuweisungen und Zuschüsse für laufende Zwecke				
170	vom Bund, ERP-Sondervermögen	0	0,00	0	0,00
171	vom Land	0	0,00	0	0,00
172	von Gemeinden/Gv	0	0,00	0	0,00
173	von Zweckverbänden und dgl.	0	0,00	0	0,00
174	von Trägern der gesetzlichen Sozialversicherung	0	0,00	0	0,00
175	von kommunalen Sonderrechnungen	0	0,00	0	0,00
176	von sonstigen öffentlichen Sonderrechnungen	0	0,00	0	0,00
177	von privaten Unternehmen	0	0,00	0	0,00
178	von übrigen Bereichen	0	0,00	0	0,00
17	ZWISCHENSUMME	0	0,00	0	0,00
19	Aufgabenbezogene Leistungsbeteiligung des Bundes				
191	Leistungsbeteiligung bei Leistungen für Unterkunft und Heizung an Arbeitssuchende	0	0,00	0	0,00
192	Leistungsbeteiligung bei Leistungen zur Sicherung des Lebensunterhalts nach SGB II (ohne Leistungen für Unterkunft und Heizung)	0	0,00	0	0,00
193	Leistungsbeteiligung bei der Eingliederung von Arbeitssuchenden nach SGB II	0	0,00	0	0,00
19	ZWISCHENSUMME	0	0,00	0	0,00
1	Z W I S C H E N S U M M E	187.850	32,11	136.550	130.039,94
	EINNAHMEN AUS VERWALTUNG UND BETRIEB				
	ERSTATTUNGEN UND ZUWEISUNGEN				
2	Sonstige Finanzeinnahmen				
20	Zinseinnahmen				
202	von Gemeinden/Gv	0	0,00	0	0,00
203	von Zweckverbänden und dgl.	0	0,00	0	0,00
204	von Trägern der gesetzlichen Sozialversicherung	0	0,00	0	0,00
205	von kommunalen Sonderrechnungen	0	0,00	0	0,00
206	von sonstigen öffentlichen Sonderrechnungen	0	0,00	0	0,00
207	von privaten Unternehmen sowie von Kreditinstituten (einschl. Sparkassen)	0	0,00	0	0,00
208	von übrigen Bereichen	0	0,00	0	0,00

Gruppierungsübersicht

Grupp.-Nr.	Bezeichnung der Hauptgruppen, Gruppen und Untergruppen	Ansatz	je	Ansatz	Rechnungs.-Erg.
		2025	Einwohner in	2024	2023
		EUR	EUR	EUR	EUR
Einnahmen					
209	Innere Darlehen	0	0,00	0	0,00
20	ZWISCHENSUMME	0	0,00	0	0,00
21	Gewinnanteile von wirtschaftlichen Unternehmen und aus Beteiligungen	0	0,00	0	0,00
22	Konzessionsabgaben	0	0,00	0	0,00
23	Schuldendiensthilfen				
230	vom Bund, ERP-Sondervermögen	0	0,00	0	0,00
231	vom Land	0	0,00	0	0,00
232	von Gemeinden/Gv	0	0,00	0	0,00
233	von Zweckverbänden und dgl.	0	0,00	0	0,00
234	von Trägern der gesetzlichen Sozialversicherung	0	0,00	0	0,00
235	von kommunalen Sonderrechnungen	0	0,00	0	0,00
236	von sonstigen öffentlichen Sonderrechnungen	0	0,00	0	0,00
237	von privaten Unternehmen	0	0,00	0	0,00
238	von übrigen Bereichen	0	0,00	0	0,00
23	ZWISCHENSUMME	0	0,00	0	0,00
24	Ersatz von sozialen Leistungen außerhalb von Einrichtungen				
240	Kostenbeiträge und Aufwendungsersatz; Kostenersatz - überörtliche Träger	0	0,00	0	0,00
241	Kostenbeiträge und Aufwendungsersatz; Kostenersatz - örtliche Träger	0	0,00	0	0,00
242	Unterhaltsansprüche gegen bürgerlich- rechtlich Unterhaltsverpflichtete - überörtlicher Träger	0	0,00	0	0,00
243	Unterhaltsansprüche gegen bürgerlich-rechtl. Unterhaltsverpflichtete - örtlicher Träger	0	0,00	0	0,00
244	Leistungen von Sozialleistungsträgern - überörtlicher Träger	0	0,00	0	0,00
245	Leistungen von Sozialleistungsträgern - örtlicher Träger	0	0,00	0	0,00
246	Sonstige Ersatzleistungen - überörtlicher Träger	0	0,00	0	0,00
247	Sonstige Ersatzleistungen - örtlicher Träger	0	0,00	0	0,00
248	Rückzahlung gewährter Hilfen (einschließlich Zinsen von Darlehen) - überörtlicher Träger	0	0,00	0	0,00
249	Rückzahlung gewährter Hilfen (einschl. Zinsen von Darlehen) - örtlicher Träger	0	0,00	0	0,00
24	ZWISCHENSUMME	0	0,00	0	0,00
25	Ersatz von sozialen Leistungen in Einrichtungen				
250	Kostenbeiträge und Aufwendungsersatz; Kostenersatz - überörtlicher Träger	0	0,00	0	0,00
251	Kostenbeiträge und Aufwendungsersatz; Kostenersatz - örtlicher Träger	0	0,00	0	0,00
252	Unterhaltsansprüche gegen bürgerlich-rechtlich Unterhaltsverpflichtete - überörtlicher Träger	0	0,00	0	0,00
253	Unterhaltsansprüche gegen bürgerlich-rechtl. Unterhaltsverpflichtete - örtlicher Träger	0	0,00	0	0,00
254	Leistungen von Sozialleistungsträgern - überörtlicher Träger	0	0,00	0	0,00

Gruppierungsübersicht

Grupp.-Nr.	Bezeichnung der Hauptgruppen, Gruppen und Untergruppen	Ansatz	je	Ansatz	Rechnungs.-Erg.
		2025	Einwohner in	2024	2023
		EUR	EUR	EUR	EUR
Einnahmen					
255	Leistungen von Sozialleistungsträgern - örtlicher Träger	0	0,00	0	0,00
256	Sonstige Ersatzleistungen - überörtlicher Träger	0	0,00	0	0,00
257	Sonstige Ersatzleistungen - örtlicher Träger	0	0,00	0	0,00
258	Rückzahlung gewährter Hilfen (einschließlich Zinsen von Darlehen) - überörtlicher Träger	0	0,00	0	0,00
259	Rückzahlung gewährter Hilfen (einschl. Zinsen von Darlehen) - örtlicher Träger	0	0,00	0	0,00
25	ZWISCHENSUMME	0	0,00	0	0,00
26	Weitere Finanzeinnahmen	0	0,00	0	0,00
27	Kalkulatorische Einnahmen				
270	Abschreibungen auf Anschaffungs- und Herstellungskosten	0	0,00	0	0,00
271	Abschreibungen auf zuwendungsfinanzierten Investitionsaufwand	0	0,00	0	0,00
272	Abschreibungen auf Wiederbeschaffungszeitwerte	0	0,00	0	0,00
275	Verzinsung des Anlagekapitals	0	0,00	0	0,00
27	ZWISCHENSUMME	0	0,00	0	0,00
28	Zuführung vom Vermögenshaushalt				
280	Zuführung vom Vermögenshaushalt (ohne Sonderrücklagen)	100.687	17,21	55.032	0,00
281-289	Zuführung vom Vermögenshaushalt (aus Sonderrücklagen zum Ausgleich von Gebühren- schwankungen, für die Rekultivierung und Nachsorge von Abfallentsorgungsanlagen, für Versorgungsrücklagen oder für Abschreibungen auf Wiederbeschaffungszeitwerte)	0	0,00	0	0,00
28	ZWISCHENSUMME	100.687	17,21	55.032	0,00
29	Übertragungs- und Abschlussbuchungen				
295	Abschlusstechnische Vorgänge (Ist-Überschuss des Verwaltungshaushalts)	0	0,00	0	0,00
2	ZWISCHENSUMME SONSTIGE FINANZEINNAHMEN	100.687	17,21	55.032	0,00
0-2999	GESAMTEINNAHMEN DES VERWALTUNGSHAUSHALTES	1.623.500	277,44	1.510.500	1.348.956,26
3	EINNAHMEN DES VERMÖGENSHAUSHALTES				
30	Zuführung vom Verwaltungshaushalt				
300	Zuführung vom Verwaltungshaushalt (ohne Sonderrücklagen)	0	0,00	0	43.028,61
301-309	Zuführung vom Verwaltungshaushalt (für Sonderrücklagen zum Ausgleich von Gebühren- schwankungen, für Abschreibungen auf zuwendungs- finanziertes Vermögen, für die Rekultivierung und Nachsorge von Abfallentsorgungsanlagen oder für	0	0,00	0	0,00

Gruppierungsübersicht

Grupp.-Nr.	Bezeichnung der Hauptgruppen, Gruppen und Untergruppen	Ansatz	je	Ansatz	Rechnungs.-Erg.
		2025	Einwohner in	2024	2023
		EUR	EUR	EUR	EUR
Einnahmen					
	Versorgungsrücklagen, für Abschreibungen auf Wiederbeschaffungszeitwerte)				
30	ZWISCHENSUMME	0	0,00	0	43.028,61
31	Entnahmen aus Rücklagen				
310	Entnahmen aus Rücklagen (ohne Sonderrücklagen)	217.187	37,11	87.132	36.760,42
311	Entnahmen aus Sonderrücklagen für Abschreibungs- erlöse auf zuwendungsfinanziertes Vermögen	0	0,00	0	0,00
312	Entnahmen aus Sonderrücklagen für die Rekultivierung und Nachsorge von Abfallentsorgungsanlagen	0	0,00	0	0,00
313	Entnahmen aus Sonderrücklagen zum Ausgleich von Gebührenschwankungen	0	0,00	0	0,00
314	Entnahmen aus Sonderrücklagen für Abschreibungs- erlöse auf Wiederbeschaffungszeitwerte	0	0,00	0	0,00
315	Entnahmen aus Sonderrücklagen für im Haushaltsjahr nicht verausgabte wiederkehrende Beiträge	0	0,00	0	0,00
316-319	Entnahmen aus sonstigen Sonderrücklagen	0	0,00	0	0,00
31	ZWISCHENSUMME	217.187	37,11	87.132	36.760,42
32	Rückflüsse von Darlehen				
322	von Gemeinden/Gv	0	0,00	0	0,00
323	von Zweckverbänden und dgl.	0	0,00	0	0,00
324	von Trägern der gesetzlichen Sozialversicherung	0	0,00	0	0,00
325	von kommunalen Sonderrechnungen	0	0,00	0	0,00
326	von sonstigen öffentlichen Sonderrechnungen	0	0,00	0	0,00
327	von privaten Unternehmen	0	0,00	0	0,00
328	von übrigen Bereichen	0	0,00	0	0,00
32	ZWISCHENSUMME	0	0,00	0	0,00
33	Einnahmen aus der Veräußerung von Beteiligungen und Rückflüsse von Kapitaleinlagen				
331	Wertpapiere ohne Anteilsrechte	0	0,00	0	0,00
332	Anteilsrechte	0	0,00	0	0,00
333	Investmentzertifikate	0	0,00	0	0,00
334	Veräußerung von Finanzderivaten	0	0,00	0	0,00
339	sonstige Einnahmen	0	0,00	0	0,00
34	Einnahmen aus der Veräußerung von Sachen des Anlagevermögens				
340	Grundstücke, bauliche Anlagen, grundstücksgleiche Rechte	0	0,00	0	0,00
345	Bewegliche Sachen	0	0,00	0	0,00
34	ZWISCHENSUMME	0	0,00	0	0,00
35	Beiträge und ähnlichen Entgelte	0	0,00	0	0,00
36	Zuweisungen und Zuschüsse für Investitionen und Investitionsförderungsmaßnahmen				
360	vom Bund, ERP-Sondervermögen	28.500	4,87	0	0,00
361	vom Land	0	0,00	7.900	0,00
362	von Gemeinden/Gv	0	0,00	0	0,00
363	von Zweckverbänden und dgl.	0	0,00	0	0,00
364	von Trägern der gesetzlichen Sozialversicherung	0	0,00	0	0,00
365	von kommunalen Sonderrechnungen	0	0,00	0	0,00
366	von sonstigen öffentlichen Sonderrechnungen	0	0,00	0	0,00
367	von privaten Unternehmen	0	0,00	0	0,00

Gruppierungsübersicht

Grupp.-Nr.	Bezeichnung der Hauptgruppen, Gruppen und Untergruppen	Ansatz	je	Ansatz	Rechnungs.-Erg.
		2025	Einwohner in	2024	2023
		EUR	EUR	EUR	EUR
Einnahmen					
368	von übrigen Bereichen	0	0,00	0	0,00
36	ZWISCHENSUMME	28.500	4,87	7.900	0,00
37	Einnahmen aus Krediten und inneren Darlehen				
370	vom Bund, ERP-Sondervermögen	0	0,00	0	0,00
371	vom Land	0	0,00	0	0,00
372	von Gemeinden/Gv	0	0,00	0	0,00
373	von Zweckverbänden und dgl.	0	0,00	0	0,00
374	von Trägern der gesetzlichen Sozialversicherung	0	0,00	0	0,00
375	von kommunalen Sonderrechnungen	0	0,00	0	0,00
376	von sonstigen öffentlichen Sonderrechnungen	0	0,00	0	0,00
377	von Kreditinstituten (einschl. Sparkassen)	0	0,00	0	0,00
378	von übrigen Bereichen	0	0,00	0	0,00
379	Innere Darlehen	0	0,00	0	0,00
37	ZWISCHENSUMME	0	0,00	0	0,00
39	Übertragungs- und Abschlussbuchungen				
392	Durchbuchung von Soll-Fehlbeträgen	0	0,00	0	0,00
395	Abschlusstechnische Vorgänge (Ist-Überschuss des Vermögenshaushalts)	0	0,00	0	0,00
3	GESAMTEINNAHMEN DES VERMÖGENSHAUSHALTES	245.687	41,98	95.032	79.789,03
	GESAMTEINNAHMEN DES VWHH UND VMHH	1.869.187	319,42	1.605.532	1.428.745,29

Gruppierungsübersicht

Grupp.-Nr.	Bezeichnung der Hauptgruppen, Gruppen und Untergruppen	Ansatz	je	Ansatz	Rechnungs.-Erg.
		2025	Einwohner in	2024	2023
		EUR	EUR	EUR	EUR
Ausgaben					
A U S G A B E N D E S V E R W A L T U N G S H A U S H A L T E S					
<hr/>					
4	Personalausgaben				
40	Aufwendungen für ehrenamtliche Tätigkeit	10.000	1,71	12.000	12.554,40
41	Dienstbezüge und dgl.	840.000	143,54	802.000	689.553,80
410	Beamte	44.000	7,52	44.000	40.159,00
411	Versorgungsrücklage für aktive Beamte	0	0,00	0	0,00
414	Tariflich Beschäftigte	796.000	136,02	758.000	649.394,80
416	Beschäftigungsentgelte und dgl.	0	0,00	0	0,00
42	Versorgungsbezüge und dgl.	0	0,00	0	0,00
420	Beamte	0	0,00	0	0,00
421	Versorgungsrücklage für Versorgungsempfänger	0	0,00	0	0,00
424	Tariflich Beschäftigte	0	0,00	0	0,00
428	Sonstige	0	0,00	0	0,00
43	Beiträge zu Versorgungskassen	151.800	25,94	145.200	125.835,16
430	Beamte	90.000	15,38	88.000	78.919,19
434	Tariflich Beschäftigte	61.800	10,56	57.200	46.915,97
438	Sonstige	0	0,00	0	0,00
44	Beiträge zur gesetzlichen Sozialversicherung	167.700	28,66	160.800	129.654,58
440	Beamte	0	0,00	0	0,00
444	Tariflich Beschäftigte	167.600	28,64	160.700	129.611,38
448	Sonstige	100	0,02	100	43,20
45	Beihilfen, Unterstützungen und dgl.	20.100	3,43	20.100	19.591,16
46	Personal-Nebenausgaben	5.500	0,94	4.000	4.399,72
47	Deckungsreserve für Personalausgaben	0	0,00	0	0,00
470	Deckungsreserve gemäß § 11 KommHV-Kameralistik	0	0,00	0	0,00
471	Summarischer Ansatz gemäß § 34 Abs. 2 KommHV-Kameralistik	0	0,00	0	0,00
4	SUMME DER PERSONALAUSGABEN	2.354.600	402,36	2.252.100	1.926.632,36
5/6	Sächlicher Verwaltungs- und Betriebsaufwand				
50	Unterhaltung der Grundstücke und baulichen Anlagen	12.000	2,05	10.000	6.334,38
51	Unterhaltung des sonstigen unbeweglichen Vermögens	0	0,00	0	0,00
52	Geräte, Ausstattungs- und Ausrüstungsgegenstände, sonstige Gebrauchsgegenstände	114.100	19,50	104.400	88.516,47
53	Mieten und Pachten	46.100	7,88	43.100	39.987,63
54	Bewirtschaftung der Grundstücke, baulichen An- lagen, usw.	34.700	5,93	34.000	31.711,77
55	Haltung von Fahrzeugen	2.000	0,34	2.000	1.057,73
56	Besondere Aufwendungen für Bedienstete	42.000	7,18	40.000	9.726,82
57-63	Weitere Verwaltungs- und Betriebsausgaben	33.200	5,67	30.200	26.603,20
638	statistische Zusammenfassung der Gruppen 57 bis 63 ohne die Untergruppe 639	32.000	5,47	28.000	26.603,20
639	Kosten der notwendigen Schülerbeförderung durch andere Verkehrsträger	0	0,00	0	0,00
64	Steuern, Versicherungen, Schadensfälle	11.200	1,91	11.100	9.984,96
65	Geschäftsausgaben	94.700	16,18	89.000	80.635,41

Gruppierungsübersicht

Grupp.-Nr.	Bezeichnung der Hauptgruppen, Gruppen und Untergruppen	Ansatz	je	Ansatz	Rechnungs.-Erg.
		2025	Einwohner in	2024	2023
		EUR	EUR	EUR	EUR
Ausgaben					
66	Weitere allgemeine sächliche Ausgaben	3.800	0,65	3.500	2.791,94
660	Verfüungsmittel	100	0,02	100	17,98
661	Mitgliedsbeiträge	2.400	0,41	2.100	1.875,35
662	Vermischte Ausgaben	1.300	0,22	1.300	898,61
5-66	ZWISCHENSUMME	393.800	67,29	367.300	297.350,31
67	Erstattungen von Ausgaben des Verwaltungshaushalts				
670	an Bund, ERP-Sondervermögen	2.600	0,44	2.600	2.110,48
671	an Land	0	0,00	0	0,00
672	an Gemeinden/Gv	31.000	5,30	25.000	24.878,04
673	an Zweckverbände und dgl.	0	0,00	0	0,00
674	an Träger der gesetzlichen Sozialversicherung	0	0,00	0	0,00
675	an kommunale Sonderrechnungen	0	0,00	0	0,00
676	an sonstige öffentliche Sonderrechnungen	0	0,00	0	0,00
677	an private Unternehmen	0	0,00	0	0,00
678	an übrige Bereiche	0	0,00	0	0,00
679	Innere Verrechnungen	0	0,00	0	0,00
67	ZWISCHENSUMME	33.600	5,74	27.600	26.988,52
68	Kalkulatorische Kosten				
680	Abschreibungen auf Anschaffungs- und Herstellungskosten	0	0,00	0	0,00
681	Abschreibungen aus zuwendungsfinanziertem Investitionsaufwand	0	0,00	0	0,00
682	Abschreibungen auf Wiederbeschaffungszeitwerte	0	0,00	0	0,00
685	Verzinsung des Anlagekapitals	0	0,00	0	0,00
68	ZWISCHENSUMME	0	0,00	0	0,00
69	Aufgabenbezogene Leistungsbeteiligungen				
690	Leistungsbeteiligung bei Leistungen für Unterkunft und Heizung (ohne Wohnungsbeschaffungs- und Umzugskosten) nach SGB II	0	0,00	0	0,00
691	Leistungsbeteiligung bei Leistungen für Unterkunft und Heizung (für Wohnungsbeschaffungs- und Umzugskosten) nach SGB II	0	0,00	0	0,00
692	Leistungsbeteiligung bei Leistungen zur Eingliederung von Arbeitsuchenden nach SGB II	0	0,00	0	0,00
693	Leistungsbeteiligung bei einmaligen Leistungen an Arbeitsuchende nach SGB II	0	0,00	0	0,00
694	Leistungsbeteiligung beim Arbeitslosengeld II nach SGB II (ohne Leistungen für Unterkunft und Heizung)	0	0,00	0	0,00
695	Leistungsbeteiligung bei der Eingliederung Arbeitsuchender nach SGB II	0	0,00	0	0,00
696	Leistungen für Bildung und Teilhabe nach SGB II im Rahmen einer gemeinsamen Einrichtung	0	0,00	0	0,00
69	ZWISCHENSUMME	0	0,00	0	0,00
5-6	Z W I S C H E N S U M M E	463.200	79,15	426.400	353.733,97
	SÄCHLICHER VERWALTUNGS- U. BETRIEBSAUFWAND				
7	Zuweisungen und Zuschüsse (nicht für Investitionen)				

Gruppierungsübersicht

Grupp.-Nr.	Bezeichnung der Hauptgruppen, Gruppen und Untergruppen	Ansatz	je	Ansatz	Rechnungs.-Erg.
		2025	Einwohner in	2024	2023
		EUR	EUR	EUR	EUR
Ausgaben					
70	Zuschüsse für lfd. Zwecke an soziale oder ähnliche Einrichtungen	0	0,00	0	0,00
71	Zuweisungen und sonstige Zuschüsse für laufende Zwecke				
710	an Bund, ERP-Sondervermögen	0	0,00	0	0,00
711	an Land	0	0,00	0	0,00
712	an Gemeinden/Gv	0	0,00	0	0,00
713	an Zweckverbände und dgl.	0	0,00	0	0,00
714	an Träger der gesetzlichen Sozialversicherung	0	0,00	0	0,00
715	an kommunale Sonderrechnungen	0	0,00	0	0,00
716	an sonstige öffentliche Sonderrechnungen	0	0,00	0	0,00
717	an private Unternehmen	0	0,00	0	0,00
718	an übrige Bereiche	0	0,00	0	0,00
71	ZWISCHENSUMME	0	0,00	0	0,00
72	Schuldendiensthilfen				
722	an Gemeinden/Gv	0	0,00	0	0,00
723	an Zweckverbände und dgl.	0	0,00	0	0,00
724	an Träger der gesetzlichen Sozialversicherung	0	0,00	0	0,00
725	an kommunale Sonderrechnungen	0	0,00	0	0,00
726	an sonstige öffentliche Sonderrechnungen	0	0,00	0	0,00
727	an private Unternehmen	0	0,00	0	0,00
728	an übrige Bereiche	0	0,00	0	0,00
72	ZWISCHENSUMME	0	0,00	0	0,00
73	Leistungen der Sozialhilfe einschl. Grundsicherung im Alter und bei Erwerbsminderung an natürliche Personen außerhalb von Einrichtungen				
730	überörtlicher Träger	0	0,00	0	0,00
735	örtlicher Träger	0	0,00	0	0,00
739	Leistungen für Bildung und Teilhabe an natürliche Personen außerhalb von Einrichtungen	0	0,00	0	0,00
74	Leistungen der Sozialhilfe einschl. Grundsicherung im Alter an natürliche Personen in Einrichtungen				
740	überörtlicher Träger	0	0,00	0	0,00
745	örtlicher Träger	0	0,00	0	0,00
749	Leistungen für Bildung und Teilhabe an natürliche Personen in Einrichtungen	0	0,00	0	0,00
75	Leistungen an Kriegssopfer und ähnliche Berechtigte	0	0,00	0	0,00
76	Leistungen der Jugendhilfe an natürliche Personen außerhalb von Einrichtungen	0	0,00	0	0,00
77	Leistungen der Jugendhilfe an natürliche Personen in Einrichtungen	1.000	0,17	0	0,00
78	Sonstige soziale Leistungen				
781	Bildung und Teilhabe nach Bundeskindergeldgesetz	0	0,00	0	0,00
782	Originäre Leistungen für Bildung und Teilhabe nach SGB II	0	0,00	0	0,00
783	Leistungen für Unterkunft und Heizung an Arbeitssuchende nach SGB II	0	0,00	0	0,00
784	Leistungen zur Eingliederung Arbeitsuchender nach SGB II	0	0,00	0	0,00
785	Einmalige Leistungen an Arbeitsuchende nach SGB II Leistungen zur Sicherung des Lebensunterhalts	0	0,00	0	0,00

Gruppierungsübersicht

Grupp.-Nr.	Bezeichnung der Hauptgruppen, Gruppen und Untergruppen	Ansatz	je	Ansatz	Rechnungs.-Erg.
		2025	Einwohner in	2024	2023
		EUR	EUR	EUR	EUR
Ausgaben					
786	Arbeitslosengeld II nach SGB II (ohne Leistungen für Unterkunft und Heizung)	0	0,00	0	0,00
787	Leistungen zur Eingliederung von Arbeitsuchenden nach SGB II	0	0,00	0	0,00
788	Weitere soziale Leistungen	0	0,00	0	0,00
78	ZWISCHENSUMME	0	0,00	0	0,00
79	Leistungen nach dem Asylbewerberleistungsgesetz	0	0,00	0	0,00
7	Z W I S C H E N S U M M E	1.000	0,17	0	0,00
	ZUWEISUNGEN UND ZUSCHÜSSE DES VWHH				
8	Sonstige Finanzausgaben				
80	Zinsausgaben				
800	an Bund	0	0,00	0	0,00
801	an Land	0	0,00	0	0,00
802	an Gemeinden/Gv	0	0,00	0	0,00
803	an Zweckverbände und dgl.	0	0,00	0	0,00
804	an Träger der gesetzlichen Sozialversicherung	0	0,00	0	0,00
805	an kommunale Sonderrechnungen	0	0,00	0	0,00
806	an sonstige öffentliche Sonderrechnungen	0	0,00	0	0,00
807	an Kreditinstitute (einschl. Sparkassen)	0	0,00	0	0,00
808	an übrige Bereiche	0	0,00	0	0,00
809	Innere Verrechnungen	0	0,00	0	0,00
80	ZWISCHENSUMME	0	0,00	0	0,00
81	Steuerbeteiligungen				
810	Gewerbesteuerumlage	0	0,00	0	0,00
82	Allgemeine Zuweisungen				
821	an Land	0	0,00	0	0,00
822	an Gemeinden/GV	0	0,00	0	0,00
82	ZWISCHENSUMME	0	0,00	0	0,00
83	Allgemeine Umlagen				
831	an Land	0	0,00	0	0,00
832	an Gemeinden/Gv	0	0,00	0	0,00
833	an Verwaltungsgemeinschaften	0	0,00	0	0,00
83	ZWISCHENSUMME	0	0,00	0	0,00
84	Weitere Finanzausgaben	0	0,00	0	0,00
85	Deckungsreserve	0	0,00	0	0,00
850	Deckungsreserve gemäß § 11 KommHV-Kameralistik	0	0,00	0	0,00
851	Summarischer Ansatz gemäß § 34 Abs. 2 KommHV-Kameralistik	0	0,00	0	0,00
86	Zuführung zum Vermögenshaushalt				
860	Zuführung zum Vermögenshaushalt (ohne Sonderrücklagen)	0	0,00	0	43.028,61
861	Zuführung zum Vermögenshaushalt (Sonderrücklagen für Abschreibungserlöse aus zuwendungsfinanziertem Vermögen)	0	0,00	0	0,00
862	Zuführungen zum Vermögenshaushalt (Sonderrücklagen für die Rekultivierung und Nachsorge von Abfallentsorgungsanlagen)	0	0,00	0	0,00

Gruppierungsübersicht

Grupp.-Nr.	Bezeichnung der Hauptgruppen, Gruppen und Untergruppen	Ansatz	je	Ansatz	Rechnungs.-Erg.
		2025	Einwohner in	2024	2023
		EUR	EUR	EUR	EUR
Ausgaben					
863	Zuführungen zum Vermögenshaushalt (Sonderrücklagen zum Ausgleich von Gebührenschwankungen)	0	0,00	0	0,00
864	Zuführung zum Vermögenshaushalt (Sonderrücklagen für Abschreibungserlöse auf Wiederbeschaffungszeitwerte)	0	0,00	0	0,00
865-869	Zuführung zum Vermögenshaushalt (sonstige Sonderrücklagen)	0	0,00	0	0,00
86	ZWISCHENSUMME	0	0,00	0	43.028,61
89	Übertragungs- und Abschlussbuchungen				
895	Abschlusstechnische Vorgänge (Ist-Fehlbetrag des Verwaltungshaushalts)	0	0,00	0	0,00
8	Z W I S C H E N S U M M E SONSTIGE FINANZAUSGABEN	0	0,00	0	43.028,61
4-8999	G E S A M T A U S G A B E N DES VERWALTUNGSHAUSHALTES	2.818.800	481,68	2.678.500	2.323.394,94
9	A U S G A B E N D E S V E R M Ö G E N S H A U S H A L T E S				
90	Zuführung zum Verwaltungshaushalt				
900	Zuführung zum Verwaltungshaushalt (ohne Sonderrücklagen)	100.687	17,21	55.032	0,00
901-909	Zuführung zum Verwaltungshaushalt (Sonderrücklagen zum Ausgleich von Gebühren- schwankungen, für die Rekultivierung und Nachsorge von Abfallentsorgungsanlagen, für Versorgungsrücklagen, für Abschreibungen auf Wiederbeschaffungszeitwerte)	0	0,00	0	0,00
90	ZWISCHENSUMME	100.687	17,21	55.032	0,00
91	Zuführungen an Rücklagen				
910	Zuführungen an Rücklagen (ohne Sonderrücklagen)	0	0,00	0	0,00
911-919	Zuführungen an Sonderrücklagen (Sonderrücklagen zum Ausgleich von Gebühren- schwankungen, für Abschreibungen aus zuwendungs- finanziertem Vermögen, für die Rekultivierung und Nachsorge von Abfallentsorgungsanlagen oder für Versorgungsrücklagen, für Abschreibungen auf Wiederbeschaffungszeitwerte, für im Haushaltsjahr nicht verausgabte wiederkehrende Beiträge)	0	0,00	0	0,00
91	ZWISCHENSUMME	0	0,00	0	0,00
92	Gewährung von Darlehen				
922	an Gemeinden/Gv	0	0,00	0	0,00
923	an Zweckverbänden und dgl.	0	0,00	0	0,00
924	an Träger der gesetzlichen Sozialversicherung	0	0,00	0	0,00
925	an kommunale Sonderrechnungen	0	0,00	0	0,00
926	an sonstige öffentliche Sonderrechnungen	0	0,00	0	0,00

Gruppierungsübersicht

Grupp.-Nr.	Bezeichnung der Hauptgruppen, Gruppen und Untergruppen	Ansatz	je	Ansatz	Rechnungs.-Erg.
		2025	Einwohner in	2024	2023
		EUR	EUR	EUR	EUR
Ausgaben					
927	an private Unternehmen	0	0,00	0	0,00
928	an übrige Bereiche	0	0,00	0	0,00
92	ZWISCHENSUMME	0	0,00	0	0,00
93	Ausgaben für den Erwerb von Sachen des Anlagevermögens (ohne Baumaßnahmen)				
931	Wertpapiere ohne Anteilsrechte	0	0,00	0	0,00
932	Erwerb von Grundstücken, grundstücksgleichen Rechten, baulichen Anlagen	0	0,00	0	0,00
935	Erwerb von beweglichen Sachen des Anlage- vermögens	100.000	17,09	40.000	79.789,03
936	Anteilsrechte	0	0,00	0	0,00
937	Investmentzertifikate	0	0,00	0	0,00
938	Kauf von Finanzderivaten	0	0,00	0	0,00
939	sonstige Ausgaben	0	0,00	0	0,00
93	ZWISCHENSUMME	145.000	24,78	40.000	79.789,03
94,95,96	Baumaßnahmen	0	0,00	0	0,00
97	Tilgung von Krediten, Rückzahlung von inneren Darlehen				
970	an Bund	0	0,00	0	0,00
971	an Land	0	0,00	0	0,00
972	an Gemeinden/Gv	0	0,00	0	0,00
973	an Zweckverbänden und dgl.	0	0,00	0	0,00
974	an Träger der gesetzlichen Sozialversicherung	0	0,00	0	0,00
975	an kommunale Sonderrechnungen	0	0,00	0	0,00
976	an sonstige öffentliche Sonderrechnungen	0	0,00	0	0,00
977	an Kreditinstitute (einschl. Sparkassen)	0	0,00	0	0,00
978	an übrige Bereiche	0	0,00	0	0,00
979	Innere Verrechnungen	0	0,00	0	0,00
97	ZWISCHENSUMME	0	0,00	0	0,00
98	Zuweisungen und Zuschüsse für Investitionen				
980	an Bund	0	0,00	0	0,00
981	an Land	0	0,00	0	0,00
982	an Gemeinden/Gv	0	0,00	0	0,00
983	an Zweckverbänden und dgl.	0	0,00	0	0,00
984	an Träger der gesetzlichen Sozialversicherung	0	0,00	0	0,00
985	an kommunale Sonderrechnungen	0	0,00	0	0,00
986	an sonstige öffentliche Sonderrechnungen	0	0,00	0	0,00
987	an private Unternehmen	0	0,00	0	0,00
988	an übrige Bereiche	0	0,00	0	0,00
98	ZWISCHENSUMME	0	0,00	0	0,00
99	Sonstiges				
990	Kreditbeschaffungskosten, Disagio	0	0,00	0	0,00
991	Ablösung von Dauerlasten	0	0,00	0	0,00
992	Deckung von Fehlbeträgen (Soll-Fehlbeträgen)	0	0,00	0	0,00
995	Abschlusstechnische Vorgänge (Ist-Fehlbetrag des Vermögenshaushalts)	0	0,00	0	0,00
99	ZWISCHENSUMME	0	0,00	0	0,00
9	GESAMTAUSGABEN DES VERMÖGENSHAUSHALTES	200.687	34,30	95.032	79.789,03

Gruppierungsübersicht

Grupp.-Nr.	Bezeichnung der Hauptgruppen, Gruppen und Untergruppen	Ansatz	je	Ansatz	Rechnungs.-Erg.
		2025	Einwohner in	2024	2023
		EUR	EUR	EUR	EUR
Ausgaben					
	GESAMTAUSGABEN DES VWHH UND VMHH	3.019.487	515,98	2.773.532	2.403.183,97

*** Ende der Liste "Gruppierungsübersicht" ***

Übersicht zur Beurteilung der dauernden Leistungsfähigkeit in 1000 EUR

	Ergebnisse der letzten Jahresrechnung (Vorjahr) 2023	Ansätze aus dem Haushaltsplan d. Vorjahres incl. Nachtrag 2024	Ansätze aus dem Haushaltsplan d. Haushaltsjahres 2025	Ansätze aus dem Finanzplan für die darauffolgenden Haushaltsjahre		
				2026	2027	2028
1. Zuführung zum Vermögenshaushalt (Gr. 86) abzüglich	43			13	13	13
1.1 Zuführung zum Vermögenshaushalt-Sonderrücklagen						
1.2 Bedarfszuweisung (UGr. 051)						
1.3 Zuführung vom Vermögenshaushalt (Haushaltsstelle 91.280)		55	101			
1.4 Ordentliche Tilgung von Krediten zuzüglich						
1.5 Rückflüsse von Darlehen (Gr. 32)						
1.6 Investitionspauschalen nach Art. 12 FAG (Haushaltsstelle 90.361)						
1.7 Jährliche pauschale, zweckgebundene Zuweisung aus der Feuerschutzsteuer nach Art. 3 BayFwG (UGr. 361)						
2. Bereinigtes Ergebnis	43	-55	-101	13	13	13
<i>Ergänzende Angaben zum VWH</i>						
3. Einmalige Einnahmen						
4. Einmalige Ausgaben						
Nachrichtliche Angaben						
5. Ausgaben für den Erwerb von beweglichen Sachen des Anlagevermögens (UGr. 935)	80	40	100	40	40	40
6. Ausgaben für Baumaßnahmen an Straßen (Nr. 2.42 AllgZVKommGrPl; aus Gr. 94 - 96)						
7. Außerordentliche Tilgung von Krediten						
8. Renten (Leibrenten) für die Abtretung von Grundstücken (aus UGr. 932)						
9. Leasingraten (soweit vermögenswirksam)						
10. Kalkulatorische Abschreibung kostenrechnerischer Einrichtungen (UGr. 680)						

BEMERKUNGEN:

*** Ende der Liste "Übersicht zur Beurteilung der dauernden Leistungsfähigkeit" ***

Einzelpläne für das Haushaltsjahr 2025

Verwaltungshaushalt

- in EUR -

A. Verwaltungshaushalt - Einzelpläne

Gemeinde **1 VGem. Gars a.Inn**
 Einzelplan **0 Allgemeine Verwaltung**
 Abschnitt **00 Gemeinde-, Kreis- und Bezirksorgane**
 U-Abschnitt **0000 Gemeinde-, Kreis- und Bezirksorgane**

Haushaltsstelle		Haushaltsansatz		Ergebnis der Jahresrechnung	Erläuterungen
Nr.	Bezeichnung	2025	2024	2023	Sonst. Amt DVM Vermerk
1	2	EUR	EUR	EUR	6
	Einnahmen	0	0	0,00	
	Ausgaben				
.4000	Aufwendungen für ehrenamtliche Tätigkeit <i>G 400</i>	7.000	7.000	6.734,40	G400
.4480	Sozialversicherungsbeiträge für ehrenamtliche Tätigkeit <i>G 400</i>	100	100	43,20	G400
.6540	Dienstreisen der Organe der Verwaltungsgemeinschaft <i>G 654</i>	0	0	0,00	G654
.6580	Sonstige Geschäftsausgaben	500	200	859,09	G650
.6600	Verfügungsmittel des Vorsitzenden der Verwaltungsgemeinschaft	100	100	17,98	
	Ausgaben	7.700	7.400	7.654,67	
	UAB 0000 Zu-/Überschuss	-7.700	-7.400	-7.654,67	
	Einnahmen	0	0	0,00	
	Ausgaben	7.700	7.400	7.654,67	
	AB 00 Zu-/Überschuss	-7.700	-7.400	-7.654,67	

Gemeinde **1 VGem. Gars a.Inn**
 Einzelplan **0 Allgemeine Verwaltung**
 Abschnitt **02 Hauptverwaltung**
 U-Abschnitt **0200 Hauptverwaltung**

Haushaltsstelle		Haushaltsansatz		Ergebnis der Jahresrechnung	Erläuterungen
Nr.	Bezeichnung	2025	2024	2023	Sonst. Amt DVM Vermerk
1	2	EUR	EUR	EUR	6
	Einnahmen				
.1000	Verwaltungsgebühren und Auslagen	7.500	8.000	6.711,60	
.1300	Einnahmen aus Verkauf bewegl. Sachen, die nicht als Vermögen erfaßt sind	0	0	0,00	
.1364	Umsatzsteuer aus Verkäufen	0	0	0,00	U64
.1500	Sonstige Verwaltungs- und Betriebs- einnahmen	1.000	1.200	817,35	
.1510	Ersätze für private Benutzung dienstl. Fernsprecheinricht., Regreßansprüche	0	0	0,00	
.1564	Umsatzsteuer aus sonstigen Verwaltung- und Betriebseinnahmen	0	0	0,00	U64
.1620	Erstattung durch Gemeinden	0	0	0,00	
.1631	Erstattungen von Ausgaben des Verw.- Haushalts den Schulverbänden	120.000	70.000	65.407,21	
.1700	Zuweisungen u. Zuschüsse Bund	0	0	0,00	
.1740	Zuweisungen + Zuschüsse für laufende Zwecke v. sonst. öffentl. Bereich (ABM)	0	0	0,00	
.1760	Eingliederungszuschuss Bundesagentur für Arbeit	0	0	0,00	
.2600	Zwangsgelder	0	0	0,00	
	Einnahmen	128.500	79.200	72.936,16	
	Ausgaben				
4100	Beamtenbezüge G 400	44.000	44.000	40.159,00	G400
4110	Versorgungsrücklage für aktive Beamte G 400	0	0	0,00	G400
4140	Entgelte für tariflich Beschäftigte G 400	400.000	395.000	285.765,02	G400
4300	Beiträge zu Versorgungskassen für Beamte G 400	90.000	88.000	78.919,19	G400
4340	Beiträge zu Versorgungskassen für tariflich Beschäftigte G 400	31.000	30.000	21.315,79	G400
4440	Beiträge zur gesetzlichen Sozialver- sicherung für tariflich Beschäftigte G 400	84.000	83.600	55.592,11	G400
4500	Beihilfen, Unterstützungen, Beihilfen- versicherung, auch Beurt.Arbeitspl.gef. G 400	20.000	20.000	18.860,44	G400
.5200	Geräte, Ausstattungs- und Ausrüstungsge- genstände, auch Hardware	27.000	27.000	19.320,59	G520
.5201	Softwarepflege u. Lizenzentgelte sofern nicht im VmH nachzuweisen G 520	27.000	20.000	20.493,69	G520

A. Verwaltungshaushalt - Einzelpläne

Gemeinde **1 VGem. Gars a.Inn**
 Einzelplan **0 Allgemeine Verwaltung**
 Abschnitt **02 Hauptverwaltung**
 U-Abschnitt **0200 Hauptverwaltung**

Haushaltsstelle		Haushaltsansatz		Ergebnis der Jahresrechnung	Erläuterungen
Nr.	Bezeichnung	2025	2024	2023	Sonst. Amt DVM Vermerk
1	2	3	4	5	6
		EUR	EUR	EUR	
.5202	EDV-Dienstleistungen (Fehleranalysen, Konfigurationen, techn. Unterstützung) G 520	19.000	19.000	17.116,65	G520
.5300	Mieten und Pachten (Schließfach) G 530	100	100	49,95	G530
.5700	Weitere Verwaltungs und Betriebsausgaben G 562	500	100	0,00	G562
.6400	Versicherungen, Schadensfälle G 640	4.500	5.000	4.165,79	G640
.6500	Bürobedarf (Schreibmaterial, Vordrucke etc.) G 650	8.000	9.000	9.501,23	G650
.6510	Bücher und Zeitschriften G 650	21.000	17.000	13.743,88	G650
.6520	Post- und Fernmeldegebühren	16.000	13.000	11.945,49	G650
.6530	Öffentliche Bekanntmachungen G 650	18.000	19.000	19.777,15	G650
.6540	Dienstreisen	700	600	521,10	G654
.6550	Sachverständigen- Gerichts- und ähnliche Kosten	13.000	13.000	12.166,60	G655
.6580	Sonstige Geschäftsausgaben	100	100	12,35	G650
.6610	Mitgl.-beitr. (ATV, ARGE Abwasser, GUV, ARGE GL, AWG Komuna) G 661	2.300	2.000	1.795,35	G661
.6620	Vermischte Ausgaben	100	100	0,00	
.6720	Erstattungen von Ausgaben des Verw.-Haushalts an Gemeinden und -verbände	0	0	0,00	
.7110	Gemeinsam finanzierte Dienste gem. Art. 55a BayDiG - BayernPackages	0	0	0	
.7710	Gemeinsam finanzierter Dienst gem. Art. 55a BayDiG - BayernPackages	1.000	0	0	
	Ausgaben	827.300	805.600	631.221,37	
	UAB 0200 Zu-/Überschuss	-698.800	-726.400	-558.285,21	
	Einnahmen	128.500	79.200	72.936,16	
	Ausgaben	827.300	805.600	631.221,37	
	AB 02 Zu-/Überschuss	-698.800	-726.400	-558.285,21	

A. Verwaltungshaushalt - Einzelpläne

Gemeinde **1 VGem. Gars a.Inn**
 Einzelplan **0 Allgemeine Verwaltung**
 Abschnitt **03 Finanzverwaltung**
 U-Abschnitt **0300**

Haushaltsstelle		Haushaltsansatz		Ergebnis der Jahresrechnung	Erläuterungen
Nr.	Bezeichnung	2025	2024	2023	Sonst. Amt DVM Vermerk
1	2	3	4	5	6
		EUR	EUR	EUR	
	Einnahmen				
.1620	Verwaltungskostenerstattung RZKKA	0	0	0,00	
	Einnahmen	0	0	0,00	
	Ausgaben				
.4140	Entgelte für tariflich Beschäftigte <i>G 400</i>	175.000	155.000	158.480,98	G400
.4340	Beiträge zu Versorgungskassen für tariflich Beschäftigte <i>G 400</i>	14.000	12.000	11.953,54	G400
.4440	Beiträge zur gesetzlichen Sozial- versicherung für tariflich Beschäftigte <i>G 400</i>	36.000	32.500	32.275,87	G400
.4500	Beihilfen, Unterstützungen und dgl. <i>G 400</i>	0	0	700,00	G400
.6540	Dienstreisen <i>G 654</i>	0	0	0,00	G654
.6620	Vermischte Ausgaben	100	200	269,42	
	Ausgaben	225.100	199.700	203.679,81	
	UAB 0300 Zu-/Überschuss	-225.100	-199.700	-203.679,81	

A. Verwaltungshaushalt - Einzelpläne

Gemeinde **1 VGem. Gars a.Inn**
 Einzelplan **0 Allgemeine Verwaltung**
 Abschnitt **03 Finanzverwaltung**
 U-Abschnitt **0330 Kasse**

Haushaltsstelle		Haushaltsansatz		Ergebnis der Jahresrechnung	Erläuterungen
Nr.	Bezeichnung	2025	2024	2023	Sonst. Amt DVM Vermerk
1	2	EUR	EUR	EUR	6
	Einnahmen				
.1000	Mahngebühren	0	0	0,00	
.1500	Sonstige Verwaltungs- und Betriebs- einnahmen	50	50	15,00	
.1520	unaufgeklärte Kassenüberschüsse	0	0	0,00	
.1620	Erstattungen von Ausgaben des Verw.- Haushaltes, Müllabfuhrgebühren	2.400	2.400	2.425,50	
.2610	Säumniszuschläge usw.	0	0	0,00	
	Einnahmen	2.450	2.450	2.440,50	
	Ausgaben				
.4140	Vergütung für tariflich Beschäftigte G 400	49.000	47.000	45.463,46	G400
.4340	Beiträge zu Versorgungskassen für tariflich Beschäftigte G 400	3.800	3.700	3.581,15	G400
.4440	Beiträge zur gesetzlichen Sozial- versicherung für tariflich Beschäftigte G 400	10.500	9.900	8.968,55	G400
.4500	Beihilfen, Unterstützungen und dgl. G 400	100	100	30,72	G400
.5201	Softwarepflege G 520	15.000	15.000	12.650,18	G520
.6400	Versicherungen, Schadensfälle G 640	6.700	6.100	5.819,17	G640
.6500	Geschäftsausgaben Bürobedarf G 650	300	300	19,99	G650
.6510	Geschäftsausgaben Bücher, Zeitschriften, Amtsblätter G 650	100	0	0,00	G650
.6550	Sachverständigen-, Gerichts- und ähnliche Kosten G 655	1.500	1.500	3.030,50	G655
.6580	Kontogebühren für Konto in laufender Rechnung, Depotgebühren G 650	1.000	900	770,38	G650
.6610	Beiträge an Verbände G 661	100	100	80,00	G661
	Ausgaben	88.100	84.600	80.414,10	
	UAB 0330 Zu-/Überschuss	-85.650	-82.150	-77.973,60	
	Einnahmen	2.450	2.450	2.440,50	
	Ausgaben	313.200	284.300	284.093,91	
	AB 03 Zu-/Überschuss	-310.750	-281.850	-281.653,41	

A. Verwaltungshaushalt - Einzelpläne

Gemeinde **1 VGem. Gars a.Inn**
 Einzelplan **0 Allgemeine Verwaltung**
 Abschnitt **05 Besondere Dienststellen der allgemeinen Verwaltung**
 U-Abschnitt **0500 Standesamt**

Haushaltsstelle		Haushaltsansatz		Ergebnis der Jahresrechnung	Erläuterungen
Nr.	Bezeichnung	2025	2024	2023	Sonst. Amt DVM Vermerk
		EUR	EUR	EUR	
1	2	3	4	5	6
	Einnahmen	0	0	0,00	
	Ausgaben				
.5700	Weitere Verw.- und Betriebsausgaben (auch Stammbücher) G 500	100	0	0,00	G500
.6610	Mitgliedsbeiträge an Fachverbände G 500	0	0	0,00	G500
.6720	Umlagezahlungen an d. Stadt Waldkraiburg Standesamt Waldkraiburg G 500	31.000	25.000	24.878,04	G500
	Ausgaben	31.100	25.000	24.878,04	
	UAB 0500 Zu-/Überschuss	-31.100	-25.000	-24.878,04	

A. Verwaltungshaushalt - Einzelpläne

Gemeinde **1 VGem. Gars a.Inn**
 Einzelplan **0 Allgemeine Verwaltung**
 Abschnitt **05 Besondere Dienststellen der allgemeinen Verwaltung**
 U-Abschnitt **0520 Wahlen und Statistik**

Haushaltsstelle		Haushaltsansatz		Ergebnis der Jahresrechnung	Erläuterungen
Nr.	Bezeichnung	2025	2024	2023	Sonst. Amt DVM Vermerk
1	2	EUR	EUR	EUR	6
	Einnahmen				
.1610	Kostenerstattung für Wahlen, Zählungen, Volksentscheiden v. Freistaat Bayern	5.800	5.800	3.279,00	U51
.1620	Kostenerstattung für Wahlen, Zählungen, Volksentscheiden v. Landkreis o. Bezirk <i>U 51</i>	0	0	0,00	U51
	Einnahmen	5.800	5.800	3.279,00	
	Ausgaben				
.4000	Aufwendungen für ehrenamtliche Tätigkeit <i>G 400</i>	3.000	5.000	5.820,00	G400/U 51
.5200	Geräte, Ausstattungs- und Ausrüstungs- gegenstände, auch Hardware	300	100	917,55	G52/U5 1
.5201	Softwarepflege u. Lizenzentgelte sofern nicht im VmH nachzuweisen	900	900	780,64	G52/U5 1
.5202	EDV-Dienstleistungen (Fehleranalysen, Konfigurationen, techn. Unterstützung)	400	400	357,00	G52/U5 1
.5300	Mieten (für Wahllokale usw.) <i>G 530</i>	0	0	0,00	G52/U5 1
.5700	Weitere Verwaltungs- und Betriebs- ausgaben - Verpflegung Wahlhelfer	100	100	0,00	
.6400	Versicherungen, Schadensfälle <i>G 640</i>	0	0	0,00	G52/U5 1
.6500	Bürobedarf (Vordrucke für Wahlen usw.) <i>G 650</i>	3.000	4.000	3.466,95	G52/U5 1
.6510	Bücher (Wahlgesezte usw.) <i>G 650</i>	100	100	0,00	G52/U5 1
.6520	Post- und Fernmeldegebühren <i>G 652</i>	5.200	4.500	4.061,58	G52/U5 1
.6580	Sonstige Geschäftsausgaben (Einrichten der Wahllokale) <i>G 52</i>	5.500	5.000	303,58	G52/U5 1

A. Verwaltungshaushalt - Einzelpläne

Gemeinde **1 VGem. Gars a.Inn**
 Einzelplan **0 Allgemeine Verwaltung**
 Abschnitt **05 Besondere Dienststellen der allgemeinen Verwaltung**
 U-Abschnitt **0520 Wahlen und Statistik**

Haushaltsstelle		Haushaltsansatz		Ergebnis der Jahresrechnung	Erläuterungen
Nr.	Bezeichnung	2025	2024	2023	Sonst. Amt DVM Vermerk
1	2	3	4	5	6
		EUR	EUR	EUR	
	Ausgaben	18.500	20.100	15.707,30	
	UAB 0520 Zu-/Überschuss	-12.700	-14.300	-12.428,30	
	Einnahmen	5.800	5.800	3.279,00	
	Ausgaben	49.600	45.100	40.585,34	
	AB 05 Zu-/Überschuss	-43.800	-39.300	-37.306,34	

Gemeinde **1 VGem. Gars a.Inn**
 Einzelplan **0 Allgemeine Verwaltung**
 Abschnitt **06 Einrichtungen für die gesamte Verwaltung**
 U-Abschnitt **0600 Einrichtungen für die gesamte Verwaltung**

Haushaltsstelle		Haushaltsansatz		Ergebnis der Jahresrechnung	Erläuterungen
Nr.	Bezeichnung	2025	2024	2023	Sonst. Amt DVM Vermerk
1	2	EUR	EUR	EUR	6
	Einnahmen				
.1500	Sonstige Verwaltungs- und Betriebs-einnahmen	100	100	84,18	
	Einnahmen	100	100	84,18	
	Ausgaben				
.4140	Vergütungen für tariflich Beschäftigte	7.000	6.000	5.741,71	G400
.4340	Beiträge zu Versorgungskassen für tariflich Beschäftigte <i>G 400</i>	0	0	0,00	G400
.4440	Beiträge zur gesetzlichen Sozialversicherung für tariflich Beschäftigte <i>G 400</i>	2.100	2.000	1.586,18	G400
.4480	Beiträge zur gesetzl. Sozialversicherun <i>G 400</i>	0	0	0,00	G400
.4600	Personal-Nebenausgaben <i>G 400</i>	0	0	0,00	G400
.5000	Unterhaltung der Grundstücke und baul. Anlagen (Geschäftsstelle der VG)	12.000	10.000	6.334,38	
.5200	Geräte, Ausstattungs- und Ausrüstungsgegenstände, auch Hardware <i>G 520</i>	2.500	2.000	194,41	G520
.5300	Mieten und Pachten für angemietete Verwaltungsgebäude usw. <i>G 530</i>	46.000	43.000	39.937,68	G530
.5410	Haus- und Grundstückslasten (Müllabfuhr, Wasser, Abwasser) <i>G 540</i>	700	1.000	275,79	G540
.5420	Heizungskosten	15.000	14.000	15.142,35	G540
.5430	Reinigung (Kosten für Reinigungsmittel, -geräte, Reinigungsunternehmen) <i>G 540</i>	8.000	8.000	5.704,93	G540
.5440	Stromkosten (auch Glühlampen, Leuchtstäbe) <i>G 540</i>	11.000	11.000	10.588,70	G540
.5500	Haltung von Fahrzeugen (Dienstauto) <i>G 654</i>	2.000	2.000	1.057,73	G654
.5700	Weitere Verwaltungs- und Betriebsausgaben <i>G 562</i>	500	2.000	0,00	G562
.6550	Sachverständigen-, Gerichts- und ähnliche Kosten (Fachkr.Arbeitssicherh.)	0	0	0,00	G655
.6795	Verrechnung Reinigungskraft (mit Schule)	0	0	0,00	

A. Verwaltungshaushalt - Einzelpläne

Gemeinde **1 VGem. Gars a.Inn**
 Einzelplan **0 Allgemeine Verwaltung**
 Abschnitt **06 Einrichtungen für die gesamte Verwaltung**
 U-Abschnitt **0600 Einrichtungen für die gesamte Verwaltung**

Haushaltsstelle		Haushaltsansatz		Ergebnis der Jahresrechnung	Erläuterungen
Nr.	Bezeichnung	2025	2024	2023	Sonst. Amt DVM Vermerk
1	2	3	4	5	6
		EUR	EUR	EUR	
	Ausgaben	106.800	101.000	86.563,86	
	UAB 0600 Zu-/Überschuss	-106.700	-100.900	-86.479,68	
	Einnahmen	100	100	84,18	
	Ausgaben	106.800	101.000	86.563,86	
	AB 06 Zu-/Überschuss	-106.700	-100.900	-86.479,68	

A. Verwaltungshaushalt - Einzelpläne

Gemeinde **1 VGem. Gars a.Inn**
 Einzelplan **0 Allgemeine Verwaltung**
 Abschnitt **08 Einrichtungen und Maßnahmen für Verwaltungsangehörige**
 U-Abschnitt **0800**

Haushaltsstelle		Haushaltsansatz		Ergebnis der Jahresrechnung	Erläuterungen
Nr.	Bezeichnung	2025	2024	2023	Sonst. Amt DVM Vermerk
		EUR	EUR	EUR	
1	2	3	4	5	6
	Einnahmen	0	0	0,00	
	Ausgaben				
.4600	Personal-Nebenausgaben G 400	5.500	4.000	4.399,72	G400
.5620	Ausbildung und Fortbildung G 562	42.000	40.000	9.726,82	G562
	Ausgaben	47.500	44.000	14.126,54	
	UAB 0800 Zu-/Überschuss	-47.500	-44.000	-14.126,54	
	Einnahmen	0	0	0,00	
	Ausgaben	47.500	44.000	14.126,54	
	AB 08 Zu-/Überschuss	-47.500	-44.000	-14.126,54	
	Einnahmen	136.850	87.550	78.739,84	
	Ausgaben	1.352.100	1.287.400	1.064.245,69	
	EP 0 Zu-/Überschuss	-1.215.250	-1.199.850	-985.505,85	

A. Verwaltungshaushalt - Einzelpläne

Gemeinde **1 VGem. Gars a.Inn**
 Einzelplan **1 Öffentliche Sicherheit und Ordnung**
 Abschnitt **11 Öffentliche Sicherheit und Ordnung**
 U-Abschnitt **1100 Öffentliche Sicherheit und Ordnung**

Haushaltsstelle		Haushaltsansatz		Ergebnis der Jahresrechnung	Erläuterungen
Nr.	Bezeichnung	2025	2024	2023	Sonst. Amt DVM Vermerk
1	2	3	4	5	6
		EUR	EUR	EUR	
	Einnahmen				
.1000	Verwaltungsgeb. f. Führungszeugnisse, Auskünfte, Pers.-Ausweise, Pässe, Fisch <i>E 110</i>	49.000	47.000	49.157,78	E110
.1010	Führungszeugnisabgabe, GZR Abgabe <i>E 110</i>	2.000	2.000	2.142,32	E110
.1020	Führungszeugnisgebühr <i>E 110</i>	0	0	0,00	E110
	Einnahmen	51.000	49.000	51.300,10	
	Ausgaben				
.4140	Entgelte für tariflich Beschäftigte <i>G 400</i>	165.000	155.000	153.943,63	G400
.4340	Beiträge zu Versorgungskassen für tariflich Beschäftigte <i>G 400</i>	13.000	11.500	10.065,49	G400
.4440	Beiträge zur gesetzlichen Sozialversicherung für tariflich Beschäftigte	35.000	32.700	31.188,67	G400
.4500	Beihilfen, Unterstützungen und dgl. <i>G 400</i>	0	0	0,00	G400
.5201	Softwarepflege	22.000	20.000	16.685,76	G520
.6380	Zahlungen an die Bundesdruckerei (Personalausweise, Pässe)	32.000	28.000	26.603,20	E110/E110
.6500	Bürobedarf <i>G 650</i>	700	800	455,54	G650
.6620	Vermischte Ausgaben (z.B. Katasterauszüge)	1.100	1.000	629,19	
.6700	Erstattungen an den Bund (Führungszeugnisse, Gew.Zentr.R.) <i>E 110</i>	2.600	2.600	2.110,48	E110
	Ausgaben	271.400	251.600	241.681,96	
	UAB 1100 Zu-/Überschuss	-220.400	-202.600	-190.381,86	
	Einnahmen	51.000	49.000	51.300,10	
	Ausgaben	271.400	251.600	241.681,96	
	AB 11 Zu-/Überschuss	-220.400	-202.600	-190.381,86	
	Einnahmen	51.000	49.000	51.300,10	
	Ausgaben	271.400	251.600	241.681,96	
	EP 1 Zu-/Überschuss	-220.400	-202.600	-190.381,86	

A. Verwaltungshaushalt - Einzelpläne

Gemeinde **1 VGem. Gars a.Inn**
 Einzelplan **9 Allgemeine Finanzwirtschaft**
 Abschnitt **90 Steuern, allgemeine Zuweisungen und allgemeine Umlagen**
 U-Abschnitt **9000**

Haushaltsstelle		Haushaltsansatz		Ergebnis der Jahresrechnung	Erläuterungen
Nr.	Bezeichnung	2025	2024	2023	Sonst. Amt DVM Vermerk
		EUR	EUR	EUR	
1	2	3	4	5	6
	Einnahmen				
.0610	Sonstige allgemeine Zuweisungen vom Land (nach Art. 7 FAG)	106.043	106.378	104.920,32	
.0720	Umlagen der Mitgliedsgemeinden	1.228.920	1.212.540	1.113.996,00	
	Einnahmen	1.334.963	1.318.918	1.218.916,32	
	Ausgaben				
.6400	allgemeine Umsatzsteuerzahllast U 64	0	0	0,00	U64
.8310	Umlage an Land Art. 55a Bayerisches Digitalgesetz	0	0	0	
	Ausgaben	0	0	0,00	
	UAB 9000 Zu-/Überschuss	1.334.963	1.318.918	1.218.916,32	
	Einnahmen	1.334.963	1.318.918	1.218.916,32	
	Ausgaben	0	0	0,00	
	AB 90 Zu-/Überschuss	1.334.963	1.318.918	1.218.916,32	

A. Verwaltungshaushalt - Einzelpläne

Gemeinde **1 VGem. Gars a.Inn**
 Einzelplan **9 Allgemeine Finanzwirtschaft**
 Abschnitt **91 Sonstige allgemeine Finanzwirtschaft**
 U-Abschnitt **9100**

Haushaltsstelle		Haushaltsansatz		Ergebnis der Jahresrechnung	Erläuterungen
Nr.	Bezeichnung	2025	2024	2023	Sonst. Amt DVM Vermerk
1	2	EUR	EUR	EUR	6
	Einnahmen				
.2020	Zinseinnahmen von Gemeinden	0	0	0,00	
.2030	Zinseinnahmen von Zweckverbände u. dgl (Verwaltungsgemeinschaft u Schulverband)	0	0	0,00	
.2060	Zinseinnahmen von sonstigen kommunalen Sonderrechnungen	0	0	0,00	
.2070	Zinseinnahmen von privaten Unternehmen alle Kreditinstitute (auch Sparkassen)	0	0	0,00	
.2800	Zuführung vom Vermögenshaushalt	100.687	55.032	0,00	
	Einnahmen	100.687	55.032	0,00	
	Ausgaben				
.4700	Deckungsreserve für Personalausgaben gem. § 11 KommHV	0	0	0,00	
.8020	Zinsausgaben an Gemeinden	0	0	0,00	
.8030	Zinsausgaben an Zweckverbände u. dgl (Schulverbände)	0	0	0,00	
.8060	Zinsausgaben an sonstige öffentliche Sonderrechnungen	0	0	0,00	
.8070	Zinsausgaben an privaten Unternehmen alle Kreditinstitute (auch Sparkassen)	0	0	0,00	
.8080	Zinsausgaben an übrige Bereiche	0	0	0,00	
.8500	Allgemeine Deckungsreserve gemäß § 11 KommHV	0	0	0,00	
	<i>Kein Ansatz, da Zuführung vom Vermögenshaushalt</i>				
.8600	Zuführung zum Vermögens- haushalt	0	0	43.028,61	
	Ausgaben	0	0	43.028,61	
	UAB 9100 Zu-/Überschuss	100.687	55.032	-43.028,61	
	Einnahmen	100.687	55.032	0,00	
	Ausgaben	0	0	43.028,61	
	AB 91 Zu-/Überschuss	100.687	55.032	-43.028,61	

A. Verwaltungshaushalt - Einzelpläne

Gemeinde **1 VGem. Gars a.Inn**
 Einzelplan **9 Allgemeine Finanzwirtschaft**
 Abschnitt **92 Abwicklung der Vorjahre**
 U-Abschnitt **9200**

Haushaltsstelle		Haushaltsansatz		Ergebnis der Jahresrechnung	Erläuterungen
Nr.	Bezeichnung	2025	2024	2023	Sonst. Amt DVM Vermerk
1	2	3	4	5	6
		EUR	EUR	EUR	
	Einnahmen				
.2950	Abschlußtechnische Vorgänge (Ist-Überschuß des VwHH)	0	0	0,00	
	Einnahmen	0	0	0,00	
	Ausgaben				
.8950	Abschlußtechnische Vorgänge (Ist-Fehlbetrag des VwHH)	0	0	0,00	
	Ausgaben	0	0	0,00	
	UAB 9200	Zu-/Überschuss	0	0	0,00
	Einnahmen	0	0	0,00	
	Ausgaben	0	0	0,00	
	AB 92	Zu-/Überschuss	0	0	0,00
	Einnahmen	1.435.650	1.373.950	1.218.916,32	
	Ausgaben	0	0	43.028,61	
	EP 9	Zu-/Überschuss	1.435.650	1.175.887,71	

*** Ende der Liste "A. Verwaltungshaushalt - Einzelpläne" ***

Einzelpläne für das Haushaltsjahr 2025

Vermögenshaushalt

- in EUR -

B. Vermögenshaushalt - Einzelpläne

Gemeinde **1 VGem. Gars a.Inn**
 Einzelplan **0 Allgemeine Verwaltung**
 Abschnitt **02 Hauptverwaltung**
 U-Abschnitt **0200 Hauptverwaltung**

Haushaltsstelle		Haushaltsansatz			Ergebnis der Jahresrechnung	Investitionen und Invest.-Förderungsmaßnahmen		Erläuterungen		
Nr.	Bezeichnung	2025	2025	2024		2023	Gesamt- ausgabebedarf	bisher bereitgestellt	Amt	DVM
1	2	3	4	5	6	7	8	9		
	Einnahmen									
.3600	Zuschuß vom Bund	28.500		0	0					
.3610	Zuschuß vom Freistaat Bayern	0		7.900	0,00					
	Einnahmen	28.500		7.900	0,00					
	Ausgaben									
.9340	Erwerb von immateriellen Vermögensgegenständen des Anlagevermögens <i>integriertes Quartierskonzept</i>	45.000	0	0	0,00	45.000	0			G93
.9350	Erwerb von beweglichen Sachen des Anlagevermögens	100.000	0	40.000	79.789,03	300.000	0			G93
	Ausgaben	145.000	0	40.000	79.789,03	345.000	0			
	UAB 0200 Zu-/Überschuss	-116.500		-32.100	-79.789,03					
	Einnahmen	28.500		7.900	0,00					
	Ausgaben	145.000	0	40.000	79.789,03	345.000	0			
	AB 02 Zu-/Überschuss	-116.500		-32.100	-79.789,03					

B. Vermögenshaushalt - Einzelpläne

Gemeinde **1 VGem. Gars a.Inn**
 Einzelplan **0 Allgemeine Verwaltung**
 Abschnitt **06 Einrichtungen für die gesamte Verwaltung**
 U-Abschnitt **0600 Einrichtungen für die gesamte Verwaltung**

Haushaltsstelle		Haushaltsansatz			Ergebnis der Jahresrechnung	Investitionen und Invest.-Förderungsmaßnahmen		Erläuterungen		
Nr.	Bezeichnung	2025	2025	2024		2023	Gesamt- ausgabebedarf	bisher bereitgestellt	Amt	DVM
1	2	EUR	EUR	EUR	EUR	EUR	EUR	9		
	Einnahmen									
.3450	Einnahmen aus der Veräußerung von beweglichen Sachen	0		0	0,00					
	Einnahmen	0		0	0,00					
	Ausgaben									
	Ausgaben	0	0	0	0,00	0	0			
	UAB 0600 Zu-/Überschuss	0		0	0,00					
	Einnahmen	0		0	0,00					
	Ausgaben	0	0	0	0,00	0	0			
	AB 06 Zu-/Überschuss	0		0	0,00					
	Einnahmen	28.500		7.900	0,00					
	Ausgaben	145.000	0	40.000	79.789,03	345.000	0			
	EP 0 Zu-/Überschuss	-116.500		-32.100	-79.789,03					

B. Vermögenshaushalt - Einzelpläne

Gemeinde **1 VGem. Gars a.Inn**
 Einzelplan **9 Allgemeine Finanzwirtschaft**
 Abschnitt **91 Sonstige allgemeine Finanzwirtschaft**
 U-Abschnitt **9100**

Haushaltsstelle		Haushaltsansatz			Ergebnis der Jahresrechnung	Investitionen und Invest.-Förderungsmaßnahmen		Erläuterungen		
Nr.	Bezeichnung	2025	2025	2024		2023	Gesamt- ausgabebedarf	bisher bereitgestellt	Amt	DVM
1	2	3	4	5	6	7	8	9		
	Einnahmen									
.3000	Zuführung vom Verwaltungshaushalt	0		0	43.028,61					
.3100	Entnahme aus der allgemeinen Rücklage	217.187		87.132	36.760,42					
.3770	Einnahmen aus Krediten vom Kreditmarkt ohne Umschuldung	0		0	0,00					
	Einnahmen	217.187		87.132	79.789,03					
	Ausgaben									
.9000	Zuführung an den Verwaltungshaushalt	100.687	0	55.032	0,00	0	0			
.9100	Zuführung an allgemeine Rücklage	0	0	0	0,00	0	0			
.9770	Tilgung von Krediten an Kreditmarkt (ordentl. Tilgung)	0	0	0	0,00	0	0			
	Ausgaben	100.687	0	55.032	0,00	0	0			
	UAB 9100 Zu-/Überschuss	116.500		32.100	79.789,03					
	Einnahmen	217.187		87.132	79.789,03					
	Ausgaben	100.687	0	55.032	0,00	0	0			
	AB 91 Zu-/Überschuss	116.500		32.100	79.789,03					

B. Vermögenshaushalt - Einzelpläne

Gemeinde **1 VGem. Gars a.Inn**
 Einzelplan **9 Allgemeine Finanzwirtschaft**
 Abschnitt **92 Abwicklung der Vorjahre**
 U-Abschnitt **9200**

Haushaltsstelle		Haushaltsansatz			Ergebnis der Jahresrechnung	Investitionen und Invest.-Förderungsmaßnahmen		Erläuterungen		
Nr.	Bezeichnung	2025	2025	2024		2023	Gesamt- ausgabebedarf	bisher bereitgestellt	Amt	DVM
1	2	3	4	5	6	7	8	9		
	Einnahmen									
.3950	Abschlußtechnische Vorgänge (Ist-Überschuß des VmHH)	0		0	0,00					
	Einnahmen	0		0	0,00					
	Ausgaben									
.9950	Abschlußtechnische Vorgänge (Ist-Fehlbetrag des VmHH)	0	0	0	0,00	0	0			
	Ausgaben	0	0	0	0,00	0	0			
	UAB 9200 Zu-/Überschuss	0		0	0,00					
	Einnahmen	0		0	0,00					
	Ausgaben	0	0	0	0,00	0	0			
	AB 92 Zu-/Überschuss	0		0	0,00					
	Einnahmen	217.187		87.132	79.789,03					
	Ausgaben	100.687	0	55.032	0,00	0	0			
	EP 9 Zu-/Überschuss	116.500		32.100	79.789,03					

*** Ende der Liste "B. Vermögenshaushalt - Einzelpläne" ***

I. Stellenplan

Verwaltungsgemeinschaft Gars a. Inn

Anlage 12
Muster zu § 5 KommHV-Doppik
und zu § 6 KommHV-Kameralistik¹⁰

1. Beamte

Wahlbeamte und sonstige Beamte (Amtsbezeichnungen ²⁾)	Besoldungsgruppe	Zahl der Stellen 2025 ⁵⁾			Zahl der Stellen 2024 ⁶⁾	Zahl der tatsächlich besetzten Stellen am 30. Juni 2024 ⁶⁾	Erläuterungen
		insgesamt	darunter				
			mit Amtszulage ³⁾	bei Stellenobergrenzen nicht berücksichtigt ⁴⁾			
1	2	3	4	5	6	7	8
Wahlbeamte		1			1	1	Gemeinschaftsvorsitzender
sonstige Beamte		1			1	1	Stv. Gemeinschaftsvorsitzender (Ehrenbeamter)
	A 16						
	A 15						
	A 14						
	A 13 ⁹⁾						
	A 13 ⁹⁾						
	A 12						
	A 11						
	A 10						
	A 9 ⁹⁾						
	A 9 ⁹⁾						
	A 8	1					
	A 7				1	1	
	A 6 ⁹⁾						
Insgesamt		3			3	3	

2. Arbeitnehmer, soweit nicht Sozial- oder Erziehungsdienst

Entgeltgruppe/ Sondervergütung	Zahl der Stellen 2025	Zahl der Stellen 2024	Zahl der tatsächlich besetzten Stellen am 30. Juni 2024	Erläuterungen
1	2	3	4	5
15				
14				
13				
12	1	1	1	
11	2	2	2	
10	0	1	0	
9c				
9b	3	2	3	
9a	2	2	2	
8	6	6	6	
7	2	2	2	
6	3	3	3	
5 ⁸⁾	0	0	0	
4				
3				
2		1		
1	1		1	
<u>Insgesamt</u>	20	20	20	

3. Arbeitnehmer im Sozial- oder Erziehungsdienst

Entfällt.

II. Ergänzende nachrichtliche Angaben

Teilhaushalte (Doppik)/Abschnitte bzw. Unterabschnitte (Kameralistik)

Teilhaushalt (Doppik)/ Abschnitt bzw. Unter- abschnitt (Kameralistik)	Hauptprodukt- bereich Produktbereich Produkt Produktgruppe ¹⁾	Beamte ⁷⁾										Erläuterungen
		Einteilung der Kopfspalte nach den Besoldungsgruppen										
		Wahl- beamte										
1	2	3	4				6			8		
							A 8					
00	Organe	2										
02	Hauptverwaltung						1					
<u>Insgesamt</u>												
		Arbeitnehmer										
		Einteilung der Kopfspalte nach den Entgeltgruppen										Erläuterungen
		EG 12	EG 11	EG 10	EG 9c	EG 9b	EG 9a	EG 8	EG 7	EG 6	EG 1 - 5	
02	Hauptverwaltung	1				3	1	1	1	1		
03	Finanzverwaltung		2				1			1		
033	Kasse							1				
06	Einr. f. d. ges. Verw.										1	
11	Öffentl. Si. u. Ordn.							4	1	1		
<u>Insgesamt</u>		1	2			3	2	6	2	3	1	

III Übersicht über die Bediensteten in Ausbildung

Bezeichnung	Art der Vergütung	vorgesehen für 2025	beschäftigt 2024	Erläuterungen
1	2	3	4	5
Anwärter Auszubildende	Anwärterbezüge Ausbildungsvergütung	2		
Insgesamt				

- 1) Die Stellen bei Unternehmen, auf die die Vorschriften der EBV über Wirtschaftsführung und Rechnungswesen angewendet werden, die Stellen bei Krankenhäusern und Pflegeeinrichtungen mit kaufmännischem Rechnungswesen und die Stellen, die nach § 44k SGB II der **gemeinsamen Einrichtung** zur Bewirtschaftung zugewiesen sind, sind jeweils in besonderen Abschnitten auszuweisen.
- 2) Die Angabe der Amtsbezeichnungen wird freigestellt.
- 3) Zahl der Stellen, die mit einer Amtszulage nach Anlage 4 zum BayBesG ausgestattet sind.
- 4) Zahl der Stellen, die nach Art. 26 Abs. 2 oder 3 BayBesG bei der Stellenobergrenzenberechnung unberücksichtigt bleiben.
- 5) Einzusetzen ist das Haushaltsjahr.
- 6) Einzusetzen ist das Vorjahr.
- 7) In den Laufbahnspalten sind die entsprechenden Besoldungsgruppen nach Bedarf anzugeben.
- 8) Arbeitnehmerstellen der Entgeltgruppen 1 bis 5 können in einer Summe ausgewiesen werden.
- 9) Da es für die Stellenbewirtschaftung hilfreich sein kann, in den BesGr A 6, A 9 und A 13 zwischen Einstiegsämtern und Beförderungsämtern zu unterscheiden, können diese getrennt ausgewiesen werden.
- 10) Teil II Nr. 1 ist bei Haushaltsführung nach den Grundsätzen der doppelten kommunalen Buchführung nach Teilhaushalten, bei Haushaltsführung nach den Grundsätzen der Kameralistik nach Abschnitten und Unterabschnitten zu gliedern.

Beschlossen am: 17.01.2025

Otter
Gemeinschaftsvorsitzender

Übersicht
über den voraussichtlichen Stand der Rücklagen

Art	Stand Beginn 2024	Stand Beginn 2025	Voraussichtl. Zugang	Voraussichtl. Abgang	Stand nach Ablauf 2025
Allgemeine Rücklage	363.443 €	417.336 €		217.187	200.149 €

Nachrichtlich

Berechnung des Mindestbetrages der Allgemeinen Rücklage (§ 20 Abs. 2 KommHV)
Ausgaben des Verwaltungshaushalts der letzten drei Haushaltsjahre

2022	1.383.100 €
2023	1.513.000 €
2024	1.539.000 €
Gesamt	4.435.100 €
Durchschnitt der letzten drei Haushaltsjahre	1.478.367 €
Hiervon eins vom Hundert (1 %)	14.784 €

Der Mindestbetrag der Allgemeinen Rücklage beträgt dementsprechend **14.784 €**.

Übersicht

über die aus Verpflichtungsermächtigungen voraussichtlich fällig werdenden Ausgaben

Fehlanzeige

Übersicht

über den voraussichtlichen Stand der Schulden

Fehlanzeige